



Statistische Berichte

Einkommen der Personengesellschaften/ Gemeinschaften in Bayern 2017

Ergebnisse der Statistik über die Personengesellschaften/
Gemeinschaften



L IV 5 j 2017
Hrsg. im März 2022
Bestellnr. L4500C 201700

Zeichenerklärung

- 0 mehr als nichts, aber weniger als die Hälfte der kleinsten in der Tabelle nachgewiesenen Einheit
- nichts vorhanden oder keine Veränderung
- / keine Angaben, da Zahlen nicht sicher genug
- Zahlenwert unbekannt, geheimzuhalten oder nicht rechenbar
- ... Angabe fällt später an
- X Tabellenfach gesperrt, da Aussage nicht sinnvoll
- () Nachweis unter dem Vorbehalt, dass der Zahlenwert erhebliche Fehler aufweisen kann
- p vorläufiges Ergebnis
- r berichtiges Ergebnis
- s geschätztes Ergebnis
- D Durchschnitt
- ≙ entspricht

Auf- und Abrunden

Im Allgemeinen ist ohne Rücksicht auf die Endsummen auf- bzw. abgerundet worden. Deshalb können sich bei der Summierung von Einzelangaben geringfügige Abweichungen zu den ausgewiesenen Endsummen ergeben. Bei der Aufgliederung der Gesamtheit in Prozent kann die Summe der Einzelwerte wegen Rundens vom Wert 100 % abweichen. Eine Abstimmung auf 100 % erfolgt im Allgemeinen nicht.

Publikationsservice

Das Bayerische Landesamt für Statistik veröffentlicht jährlich über 400 Publikationen. Das aktuelle Veröffentlichungsverzeichnis ist im Internet als Datei verfügbar, kann aber auch als Druckversion kostenlos zugesandt werden.

Kostenlos

ist der Download der meisten Veröffentlichungen, z. B. von Statistischen Berichten (PDF- oder Excel-Format).

Kostenpflichtig

sind alle Printversionen (auch von Statistischen Berichten), Datenträger und ausgewählte Dateien (z. B. von Verzeichnissen, von Beiträgen, vom Jahrbuch).

Publikationsservice

 Alle Veröffentlichungen sind im Internet verfügbar unter www.statistik.bayern.de/produkte

Impressum

Statistische Berichte

bieten in tabellarischer Form neuestes Zahlenmaterial der jeweiligen Erhebung. Dieses wird, soweit erforderlich, methodisch erläutert und kurz kommentiert.

Herausgeber, Druck und Vertrieb

Bayerisches Landesamt für Statistik
Nürnberger Straße 95
90762 Fürth

Papier

Gedruckt auf umweltfreundlichem Papier, chlorfrei gebleicht.

Vertrieb

E-Mail vertrieb@statistik.bayern.de
Telefon 0911 98208-6311
Telefax 0911 98208-6638

Auskunftsdienst

E-Mail info@statistik.bayern.de
Telefon 0911 98208-6563
Telefax 0911 98208-6573

© **Bayerisches Landesamt für Statistik, Fürth 2022**
Vervielfältigung und Verbreitung, auch auszugsweise, mit Quellenangabe gestattet.

Hinweis: Diese Druckschrift wird im Rahmen der Öffentlichkeitsarbeit der Bayerischen Staatsregierung herausgegeben. Sie darf weder von Parteien noch von Wahlwerbern oder Wahlhelfern im Zeitraum von fünf Monaten vor einer Wahl zum Zwecke der Wahlwerbung verwendet werden. Dies gilt für Landtags-, Bundestags-, Kommunal- und Europawahlen. Missbräuchlich ist während dieser Zeit insbesondere die Verteilung auf Wahlveranstaltungen, an Informationsständen der Parteien sowie das Einlegen, Aufdrucken und Aufkleben parteipolitischer Informationen oder Werbemittel. Untersagt ist gleichfalls die Weitergabe an Dritte zum Zwecke der Wahlwerbung. Auch ohne zeitlichen Bezug zu einer bevorstehenden Wahl darf die Druckschrift nicht in einer Weise verwendet werden, die als Parteinahme der Staatsregierung zugunsten einzelner politischer Gruppen verstanden werden könnte. Den Parteien ist es gestattet, die Druckschrift zur Unterrichtung ihrer eigenen Mitglieder zu verwenden.

Inhaltsverzeichnis

Vorbemerkungen	4
----------------------	---

Abbildungen

1. Überblick über die Gliederung der Klassifikation der Wirtschaftszweige, Ausgabe 2008 (WZ 2008).....	6
2. Summe der Einkünfte je Personengesellschaft/Gemeinschaft in den kreisfreien Städten und Landkreisen Bayerns 2017	7
3. Einkünfte der Personengesellschaften/Gemeinschaften in Bayern 2017 nach Einkommensgrößenklassen	8
4. Durchschnittliche Einkünfte je Personengesellschaft/Gemeinschaft (Gewinn- und Verlustfälle) in Bayern 2017 nach Einkunftsarten	8
5. Personengesellschaften/Gemeinschaften in Bayern 2017 nach Rechtsformen	8
6. Personengesellschaften/Gemeinschaften und ihre Einkünfte in Bayern 2017 nach der Anzahl der Beteiligten.....	9
7. Personengesellschaften/Gemeinschaften mit Einkünften aus nur einer bzw. mehreren Einkunftsarten in Bayern 2017	9
8. Einkünfte aus Gewerbebetrieb der Personengesellschaften/Gemeinschaften in Bayern 2017 nach Wirtschaftsabschnitten (WZ 2008).....	9

Tabellen

Gesellschaften/Gemeinschaften

1. Einkünfte der Personengesellschaften/Gemeinschaften in Bayern 2017 nach Einkunftsarten und Einkommensgrößenklassen	10
2. Einkünfte der Personengesellschaften/Gemeinschaften in Bayern 2017 nach Einkunftsarten und Anzahl der Beteiligten.....	12
3. Einkünfte der Personengesellschaften/Gemeinschaften in Bayern 2017 nach Einkunftsarten und Rechtsformen	12
4. Einkünfte der Personengesellschaften/Gemeinschaften in Bayern 2017 nach Rechtsformen und Anzahl der Beteiligten	12
5. Einkünfte der Personengesellschaften/Gemeinschaften mit nur einer bzw. mehreren Einkunftsarten in Bayern 2017 nach Anzahl der Beteiligten	14
6. Einkünfte der Personengesellschaften/Gemeinschaften mit nur einer bzw. mehreren Einkunftsarten in Bayern 2017 nach Rechtsformen	16
7. Personengesellschaften/Gemeinschaften mit Einkünften aus Gewerbebetrieb in Bayern 2017 nach Wirtschaftszweigen	18
8. Einkünfte der Personengesellschaften/Gemeinschaften in Bayern 2017 nach regionaler Gliederung	38

Beteiligte

9. Einkünfte der Beteiligten an Personengesellschaften/Gemeinschaften 2017 nach Art des Beteiligten und Einkunftsarten	44
10. Einkünfte der Beteiligten an Personengesellschaften/Gemeinschaften 2017 nach Art der Beteiligung und Einkunftsarten	44

Vorbemerkungen

Methodische Hinweise

Die Statistik über die Personengesellschaften/Gemeinschaften (früherer Name: Statistik im Feststellungsverfahren) wird jährlich aufbereitet (bis einschl. Statistikjahr 2007 alle drei Jahre).

Sie wertet sämtliche gesonderten und einheitlichen Feststellungen der Einkünfte von Personengesellschaften/Gemeinschaften aus, deren Sitz der Geschäftsleitung bzw. Verwaltung sich in Bayern befindet. Sie liefert damit wesentliche Informationen über die Höhe der verschiedenen Einkunftsarten sowie über die bei der Feststellungserklärung gewonnenen Informationen über verschiedene Sondervergünstigungen. Sie gibt weiterhin Auskunft über die Anzahl der Beteiligten sowie über die Art der Beteiligten und die Art der Beteiligung. Die Merkmale und Ausprägungen der Statistik über die Personengesellschaften/Gemeinschaften ergeben sich aus dem Einkommensteuerrecht.

Personengesellschaften/Gemeinschaften sind Zusammenschlüsse natürlicher und/oder juristischer Personen und selbst nicht einkommensteuerpflichtig. Ihre Einkünfte werden durch die gesonderte und einheitliche Gewinnfeststellung (§§ 179, 180 Abgabenordnung) ermittelt, auf die Beteiligten (z. B. Gesellschafter) aufgeteilt und bei diesen im Rahmen der Einkommen- bzw. Körperschaftsteuer versteuert.

Aufgrund der langen steuerlichen Veranlagungsdauer (3 Jahre nach Ende des Berichtsjahres) ist die Aktualität der Statistik über die Personengesellschaften/Gemeinschaften vergleichsweise gering.

Rechtsgrundlagen

Gesetz über Steuerstatistiken (StStatG) vom 11. Oktober 1995 (BGBl. I S. 1250, 1409), in Verbindung mit dem Bundesstatistikgesetz (BStatG) vom 20. Oktober 2016 (BGBl. I S. 2394), in der jeweils geltenden Fassung.

Einkommensteuergesetz (EStG) in der Fassung der Bekanntmachung vom 8. Oktober 2009 (BGBl. I S. 3366, 3862), in der für das Veranlagungsjahr 2017 geltenden Fassung.

Durchführung

Die Erhebung wird als Sekundärstatistik durchgeführt. Ausgewertet werden die im Rahmen der Steuerfestsetzung bei den Finanzämtern erhobenen Daten.

Erhebungs- und Darstellungseinheit sind alle Personengesellschaften/Gemeinschaften, für die eine einheitliche und gesonderte Gewinnfeststellung durchgeführt wurde.

Die ausgewerteten Erhebungsmerkmale wurden den maschinellen Veranlagungsbescheiden entnommen. Die Daten der gesonderten und einheitlichen Feststellung der Einkünfte wurden vom Rechenzentrum der Bayerischen Finanzverwaltung an das Bayerische Landesamt für Statistik übermittelt. Zusätzlich wurden in Bayern auch die Daten der von der Finanzverwaltung manuell durchgeführten Veranlagungen auf sog. statistische Blätter übertragen und dem Bayerischen Landesamt für Statistik übermittelt.

Für jede Personengesellschaft/Gemeinschaft wurde im Besteuerungsverfahren, soweit Einkünfte aus Gewerbebetrieb vorlagen, der Wirtschaftszweig gemäß der Klassifikation der Wirtschaftszweige Ausgabe 2008 (Ausgabe für die Steuerstatistiken) erfasst.

Übersicht: Personengesellschaften/Gemeinschaften 2014 – 2017

Summe der Einkünfte (SdE)	2014		2015		2016		2017		Veränderung					
									2015 zu 2014		2016 zu 2015		2017 zu 2016	
	in %													
	Anzahl	1 000 EUR	Anzahl	1 000 EUR	Anzahl	1 000 EUR	Anzahl	1 000 EUR	Anzahl	SdE	Anzahl	SdE	Anzahl	SdE
Insgesamt	208 597	29 772 962	212 561	33 286 521	217 414	37 627 698	222 589	41 046 715	1,9	11,8	2,3	13,0	2,4	9,1
dav. Gew.innfälle	160 242	35 444 095	165 711	38 547 814	170 807	41 707 244	175 878	46 016 525	3,4	8,8	3,1	8,2	3,0	10,3
Verlustfälle	48 355	-5 671 133	46 850	-5 261 293	46 607	-4 079 546	46 711	-4 969 809	-3,1	X	-0,5	X	0,2	X

Begriffsbestimmungen

Einkunftsarten

In der Statistik über die Personengesellschaften/Gemeinschaften werden folgende Einkunftsarten nachgewiesen:

- Einkünfte aus Land- und Forstwirtschaft
- Einkünfte aus Gewerbebetrieb
- Einkünfte aus selbständiger Arbeit
- Einkünfte aus Kapitalvermögen
- Einkünfte aus Vermietung und Verpachtung
- sonstige Einkünfte

Einkünfte sind bei Land- und Forstwirtschaft, Gewerbebetrieb und selbständiger Arbeit der Gewinn, bei den anderen Einkunftsarten der Überschuss der Einnahmen über die Werbungskosten.

Feststellungsverfahren

Die insgesamt erwirtschafteten Einkünfte der Personengesellschaften/Gemeinschaften werden über die Erklärung zur gesonderten und einheitlichen Gewinnfeststellung ermittelt und anschließend anteilig den Beteiligten (Gesellschaftern) entsprechend ihrer Beteiligungsquote zugerechnet. Das Ergebnis dieses Feststellungsverfahrens wird im Feststellungsbescheid festgehalten. Die Anteile der Beteiligten werden dann im Rahmen der Einkommen- bzw. Körperschaftsteuer versteuert.

Personengesellschaften/Gemeinschaften

Personengesellschaften (z. B. Offene Handelsgesellschaft (OHG), Kommanditgesellschaft (KG), Gesellschaft bürgerlichen Rechts (GbR), Gesellschaft mit beschränkter Haftung und Compagnie Kommanditgesellschaft (GmbH und Co. KG), atypisch stille Gesellschaft) und Gemeinschaften (z. B. Erben- oder Grundstücksgemeinschaften) sind Zusammenschlüsse natürlicher und/oder juristischer Personen. Sie werden durch die Gesellschafter/Beteiligten verkörpert und sind selbst nicht Träger von Rechten und Pflichten und demnach auch nicht einkommensteuerpflichtig.

Sondervergünstigungen

Steuerbegünstigungen für Gebäude/Eigentumswohnungen, Absetzungen für Abnutzung, Erhaltungsaufwand für Baudenkmale und Wohngebäude, Übertragung begünstigter Gewinne.

Summe der Einkünfte

entspricht bei Personengesellschaften/Gemeinschaften dem Gesamtbetrag der Einkünfte.

Gewinnfälle

Personengesellschaften/Gemeinschaften mit positiver Summe der Einkünfte.

Verlustfälle

Personengesellschaften/Gemeinschaften mit negativer Summe der Einkünfte.

Hinweis zu den Tabellen

Die Anzahl der ausgewiesenen Beteiligten sowie die Summe der Einkünfte in den Gesellschaftstabellen 1 - 8 weichen von der Anzahl der Beteiligten und von der Summe der Einkünfte in den Beteiligentabellen 9 und 10 ab. Die Abweichung ist auf manuell durchgeführte Veranlagungen zurückzuführen, da diese keine Angaben über die einzelnen Beteiligten beinhalten.

Abb. 1

Überblick über die Gliederung der Klassifikation der Wirtschaftszweige, Ausgabe 2008 (WZ 2008)

Abschnitt	Abteilung ¹	Bezeichnung
A	01 - 03	Land- und Forstwirtschaft, Fischerei
B	05 - 09	Bergbau und Gewinnung von Steinen und Erden
C	10 - 33	Verarbeitendes Gewerbe
	10 - 12	Herstellung von Nahrungs- und Genussmitteln, Getränken und Tabakerzeugnissen
	13 - 15	Herstellung von Textilien, Bekleidung, Leder, Lederwaren und Schuhen
	16 - 18	Herstellung von Holzwaren, Papier, Pappe und Waren daraus, Herstellung von Druckerzeugnissen
	19	Kokerei, Mineralölverarbeitung
	20	Herstellung von chemischen Erzeugnissen
	21	Herstellung von pharmazeutischen Erzeugnissen
	22 - 23	Herstellung von Gummi- und Kunststoffwaren, sowie von Glas und Glaswaren, Keramik, Verarbeitung von Steinen und Erden
	24 - 25	Metallerzeugung und -bearbeitung, Herstellung von Metallerzeugnissen
	26	Herstellung von Datenverarbeitungsgeräten, elektronischen und optischen Erzeugnissen
	27	Herstellung von elektrischen Ausrüstungen
	28	Maschinenbau
	29 - 30	Fahrzeugbau
	31 - 33	Herstellung von Möbeln und sonstigen Waren; Reparatur und Installation von Maschinen und Ausrüstungen
D	35	Energieversorgung
E	36 - 39	Wasserversorgung; Abwasser- und Abfallentsorgung und Beseitigung von Umweltverschmutzungen
F	41 - 43	Baugewerbe
G	45 - 47	Handel; Instandhaltung und Reparatur von Kraftfahrzeugen
H	49 - 53	Verkehr und Lagerei
I	55 - 56	Gastgewerbe
J	58 - 63	Information und Kommunikation
	58 - 60	Verlagswesen, audiovisuelle Medien und Rundfunk
	61	Telekommunikation
	62 - 63	IT- und Informationsdienstleistungen
K	64 - 66	Erbringung von Finanz- und Versicherungsdienstleistungen
L	68	Grundstücks- und Wohnungswesen
M	69 - 75	Erbringung von freiberuflichen, wissenschaftlichen und technischen Dienstleistungen
	69 - 71	Erbringung von freiberuflichen und technischen Dienstleistungen
	72	Forschung und Entwicklung
	73 - 75	Sonstige freiberufliche, wissenschaftliche und technische Tätigkeiten
N	77 - 82	Erbringung von sonstigen wirtschaftlichen Dienstleistungen
O ²	84	Öffentliche Verwaltung, Verteidigung; Sozialversicherung
P	85	Erziehung und Unterricht
Q	86 - 88	Gesundheits- und Sozialwesen
	86	Gesundheitswesen
	87 - 88	Heime und Sozialwesen
R	90 - 93	Kunst, Unterhaltung und Erholung
S	94 - 96	Erbringung von sonstigen Dienstleistungen
T ²	97 - 98	Private Haushalte mit Hauspersonal
U ²	99	Exterritoriale Organisationen und Körperschaften

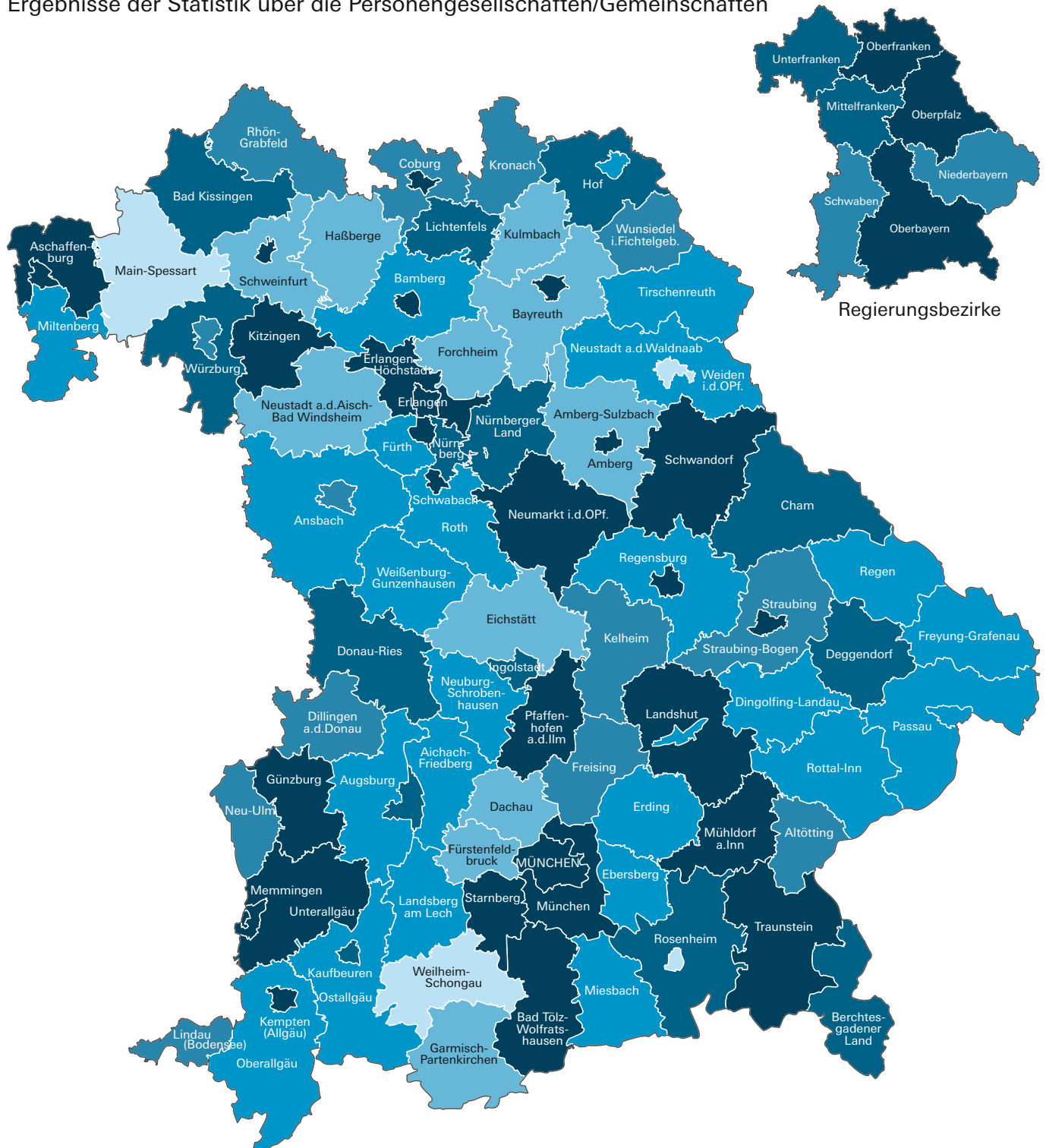
¹ Die Abteilungen sind gegliedert in Gruppen (3-Steller), diese in Klassen (4-Steller) und diese in Unterklassen (5-Steller).

² In der Statistik über die Gewerbesteuer nicht vorkommend.

Abb. 2

Summe der Einkünfte je Personengesellschaft/Gemeinschaft in den kreisfreien Städten und Landkreisen Bayerns 2017*

Ergebnisse der Statistik über die Personengesellschaften/Gemeinschaften



Summe der Einkünfte in Euro	Häufigkeit
unter 62 500	4
62 500 bis unter 75 000	11
75 000 bis unter 100 000	26
100 000 bis unter 125 000	13
125 000 bis unter 150 000	14
150 000 oder mehr	28

* Für detaillierte Informationen siehe Tabelle 8.

Abb. 3
**Einkünfte der Personengesellschaften/Gemeinschaften in Bayern 2017
nach Einkommensgrößenklassen***

in Milliarden Euro

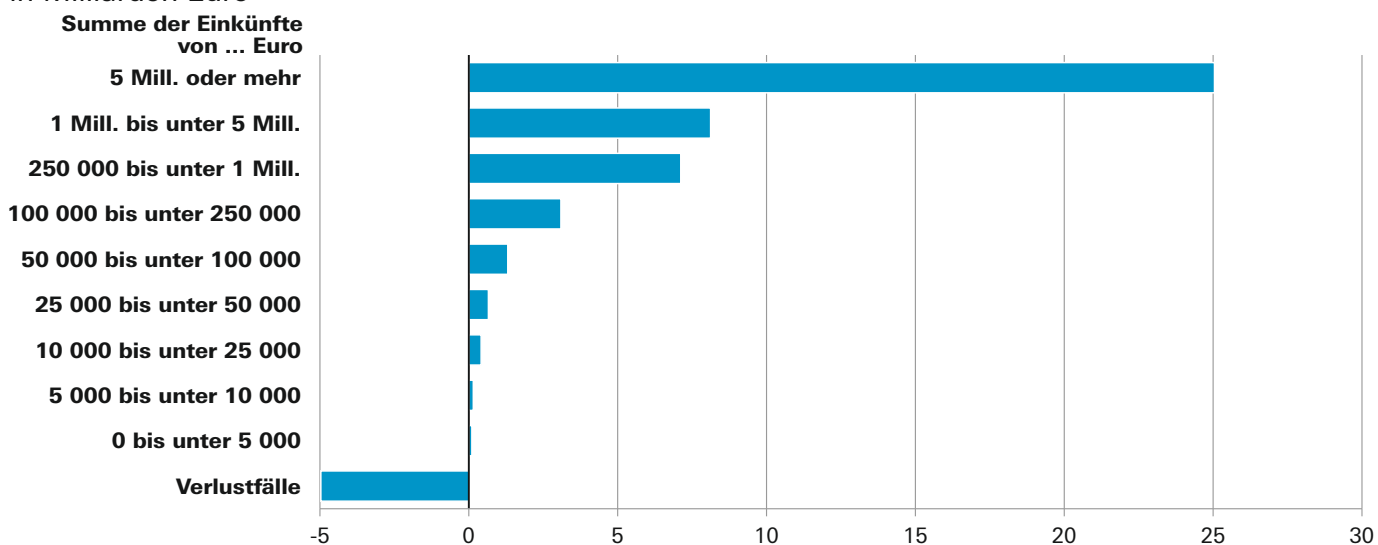


Abb. 4
**Durchschnittliche Einkünfte je Personengesellschaft/Gemeinschaft (Gewinn- und
Verlustfälle) in Bayern 2017 nach Einkunftsarten***

in Tausend Euro

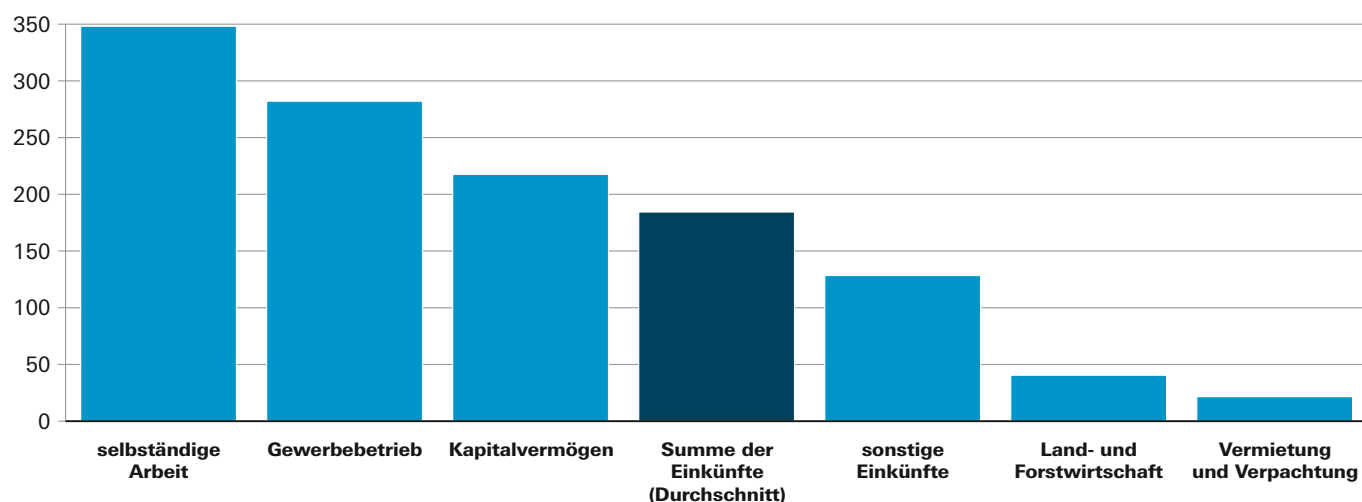
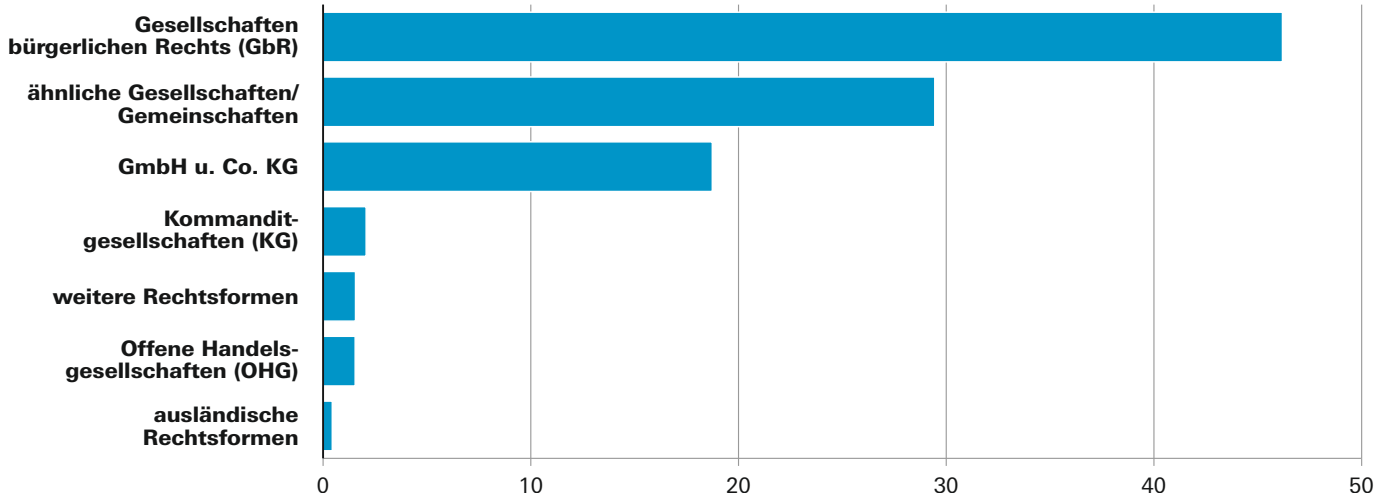


Abb. 5
Personengesellschaften/Gemeinschaften in Bayern 2017 nach Rechtsformen*

in Prozent



* Für detaillierte Informationen siehe Tabelle 1 (Abb. 3 und 4), Tabelle 3 (Abb. 5).

Abb. 6
Personengesellschaften/Gemeinschaften und ihre Einkünfte in Bayern 2017 nach der Anzahl der Beteiligten*

in Prozent

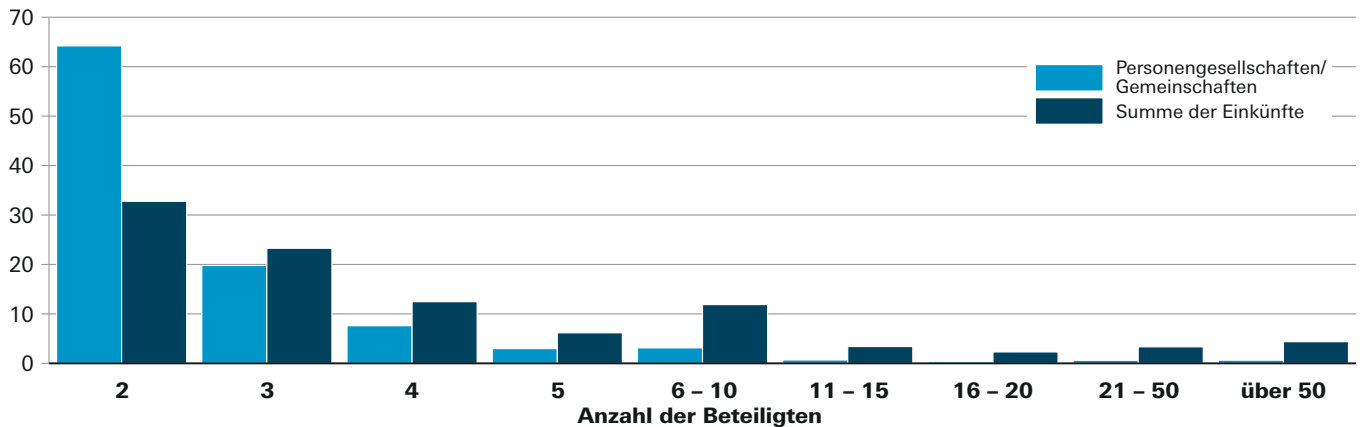


Abb. 7
Personengesellschaften/Gemeinschaften mit Einkünften aus nur einer bzw. mehreren Einkunftsarten in Bayern 2017*

in Prozent

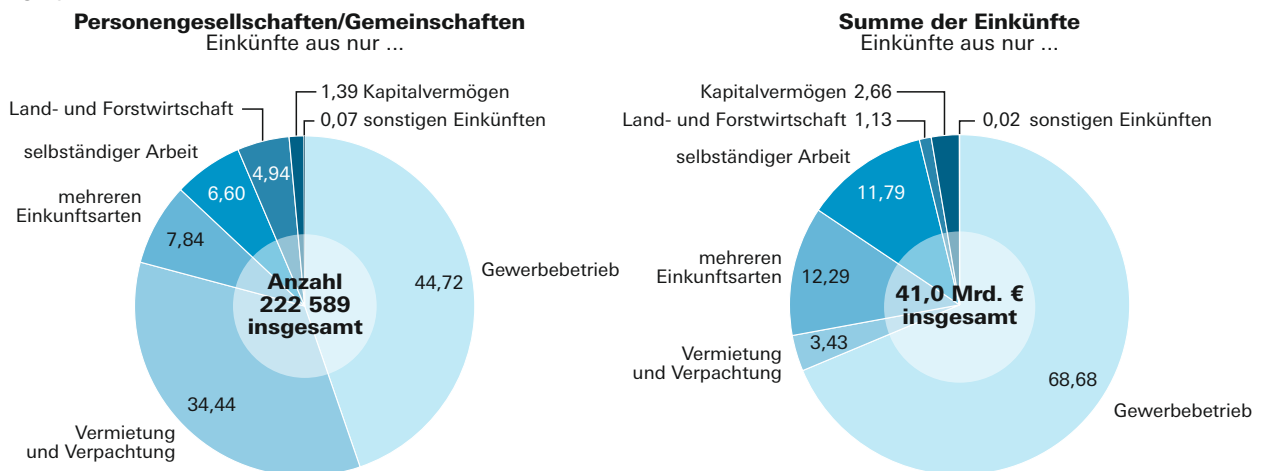
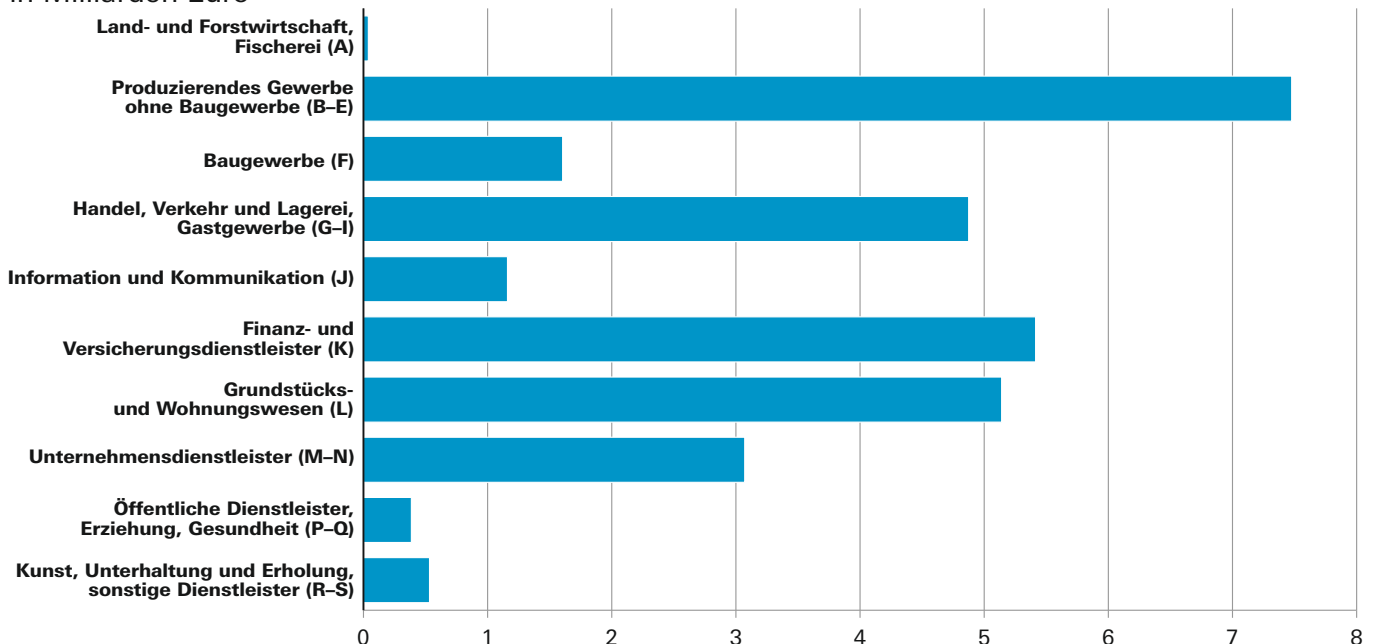


Abb. 8
Einkünfte aus Gewerbebetrieb der Personengesellschaften/Gemeinschaften in Bayern 2017 nach Wirtschaftsabschnitten (WZ 2008)*

in Milliarden Euro



* Für detaillierte Informationen siehe Tabelle 2 (Abb. 6), Tabelle 5 (Abb. 7) und Tabelle 7 (Abb. 8).

Tabelle 1. Einkünfte der Personengesellschaften/Gemeinschaften in

Lfd. Nr.	Größenklasse Summe der Einkünfte von ... bis unter ... Euro		Summe der Einkünfte ¹⁾		Einkünfte aus				
					Land- und Forstwirtschaft		Gewerbebetrieb ²⁾		
			Anzahl	1 000 EUR	Anzahl	1 000 EUR	Anzahl	1 000 EUR	
			1	2	3	4	5	6	
1	Insgesamt		222 589	41 046 715	13 055	528 717	105 276	29 698 720	
Verlustfälle									
2	unter	-500 000	1 089	-3 912 322	5	- 4 402	967	-3 577 964	
3	-500 000 bis unter	-250 000	866	- 303 189	4	- 1 417	673	- 226 266	
4	-250 000 bis unter	-100 000	1 898	- 301 606	24	- 3 295	1 466	- 225 647	
5	-100 000 bis unter	-50 000	2 202	- 155 150	55	- 3 796	1 567	- 107 739	
6	-50 000 bis unter	-25 000	3 196	- 112 809	102	- 3 350	2 040	- 70 006	
7	-25 000 bis unter	-10 000	6 163	- 97 936	249	- 3 583	3 299	- 51 302	
8	-10 000 bis unter	0	31 297	- 86 797	1 381	- 3 080	14 482	- 38 781	
9	Zusammen		46 711	-4 969 809	1 820	- 22 923	24 494	-4 297 706	
Gewinnfälle (einschl. Nullfälle)									
10	0 bis unter	2 500	34 284	33 774	2 716	2 469	12 348	10 034	
11	2 500 bis unter	5 000	19 022	69 459	1 183	3 655	5 310	18 780	
12	5 000 bis unter	10 000	20 999	150 958	1 249	7 471	6 886	47 962	
13	10 000 bis unter	15 000	11 429	140 040	654	6 761	4 389	51 238	
14	15 000 bis unter	25 000	13 988	273 752	839	14 350	6 356	121 352	
15	25 000 bis unter	50 000	18 231	658 204	1 354	46 465	9 600	338 760	
16	50 000 bis unter	100 000	18 160	1 308 964	1 624	113 726	10 944	772 704	
17	100 000 bis unter	250 000	19 570	3 093 643	1 325	189 434	12 308	1 896 899	
18	250 000 bis unter	1 Mill.	15 052	7 119 624	.	.	8 795	4 030 681	
19	1 Mill. bis unter	5 Mill.	4 048	8 122 139	31	56 199	2 891	5 689 693	
20	5 Mill. oder mehr		1 095	25 045 968	.	.	955	21 018 324	
21	Zusammen		175 878	46 016 525	11 235	551 640	80 782	33 996 426	

¹⁾ Fallzahlen der Einkunftsarten nicht addierbar.- ²⁾ Einschließlich Einkommen der Organgesellschaften.

Bayern 2017 nach Einkunftsarten und Einkommensgrößenklassen

noch: Einkünfte aus								Anzahl der Beteiligten	Lfd. Nr.
selbständiger Arbeit		Kapitalvermögen		Vermietung und Verpachtung		sonstigen Einkünften			
Anzahl	1 000 EUR	Anzahl	1 000 EUR	Anzahl	1 000 EUR	Anzahl	1 000 EUR		
7	8	9	10	11	12	13	14	15	
15 374	5 352 784	15 494	3 371 323	91 366	1 975 504	932	119 667	1 514 722	1
Verlustfälle									
45	- 48 986	45	- 3 518	144	- 266 614	6	- 10 837	85 134	2
97	- 33 722	42	240	133	- 41 255	4	- 768	43 599	3
190	- 31 820	48	174	281	- 39 769	12	- 1 249	54 280	4
120	- 8 693	69	- 11	531	- 34 511	11	- 401	27 445	5
117	- 4 038	136	300	1 028	- 35 475	20	- 241	29 670	6
241	- 3 833	267	335	2 539	- 39 392	28	- 161	34 065	7
1 081	- 2 844	1 431	761	14 939	- 42 720	90	- 132	105 792	8
1 891	- 133 936	2 038	- 1 720	19 595	- 499 736	171	- 13 789	379 985	9
Gewinnfälle (einschl. Nullfälle)									
855	561	3 284	2 424	17 450	18 323	69	- 38	159 333	10
354	1 229	1 697	1 793	12 323	43 869	42	133	64 222	11
440	3 085	1 793	3 509	12 796	88 701	59	231	85 482	12
330	3 822	963	3 579	6 346	74 320	43	319	40 971	13
503	9 542	1 113	6 015	6 561	121 543	75	949	51 821	14
800	29 115	1 292	12 346	6 858	228 926	128	2 591	61 195	15
1 423	104 939	1 024	20 096	4 468	292 303	93	5 196	91 371	16
3 003	506 496	969	46 956	3 232	444 567	106	9 292	106 842	17
4 832	2 320 185	.	.	1 380	518 737	88	19 294	174 576	18
859	1 488 985	373	436 162	316	416 192	45	34 908	177 163	19
84	1 018 761	.	.	41	227 758	13	60 580	121 761	20
13 483	5 486 720	13 456	3 373 042	71 771	2 475 239	761	133 457	1 134 737	21

Tabelle 2. Einkünfte der Personengesellschaften/Gemeinschaften

Lfd. Nr.	Anzahl der Beteiligten	Summe der Einkünfte ¹⁾		Einkünfte aus			
				Land- und Forstwirtschaft		Gewerbebetrieb ²⁾	
		Anzahl	1 000 EUR	Anzahl	1 000 EUR	Anzahl	1 000 EUR
		1	2	3	4	5	6
1	2	142 905	13 450 990	7 605	266 950	66 520	9 616 059
2	3	44 055	9 553 058	3 271	159 695	20 010	7 649 460
3	4	16 936	5 119 502	1 051	38 321	7 973	3 934 178
4	5	6 633	2 534 516	381	15 487	3 486	1 898 686
5	6 - 10	6 975	4 879 218	416	22 414	3 869	3 654 881
6	11 - 15	1 519	1 394 837	95	5 167	961	848 201
7	16 - 20	771	947 323	47	3 883	517	662 626
8	21 - 50	1 362	1 370 262	128	13 763	967	473 599
9	über 50	1 433	1 797 009	61	3 036	973	961 030
10	Insgesamt	222 589	41 046 715	13 055	528 717	105 276	29 698 720

¹⁾ Fallzahlen der Einkunftsarten nicht addierbar. - ²⁾ Einschließlich Einkommen der Organgesellschaften.

Tabelle 3. Einkünfte der Personengesellschaften/Gemeinschaften

Lfd. Nr.	Rechtsform	Summe der Einkünfte ¹⁾		Einkünfte aus		
				Land- und Forstwirtschaft		Gewerbe
		Anzahl	1 000 EUR	Anzahl	1 000 EUR	Anzahl
		1	2	3	4	5
1	Offene Handelsgesellschaften	3 439	- 361 887	.	.	3 306
2	Kommanditgesellschaften	4 616	2 601 654	254	20 390	3 338
3	GmbH u. Co. KG	41 710	24 509 331	70	4 129	40 344
4	Gesellschaften des bürgerlichen Rechts	102 809	7 839 763	9 754	427 724	51 308
5	Ähnliche Gesellschaften/Gemeinschaften ³⁾	65 552	2 442 871	2 903	69 164	2 888
6	Weitere Rechtsformen	3 476	2 138 832	.	.	3 311
7	Ausländische Rechtsformen	987	1 876 153	.	.	781
8	Insgesamt	222 589	41 046 715	13 055	528 717	105 276

¹⁾ Fallzahlen der Einkunftsarten nicht addierbar. - ²⁾ Einschließlich Einkommen der Organgesellschaften. - ³⁾ Z. B. Grundstücks

Tabelle 4. Einkünfte der Personengesellschaften/Gemeinschaften

Lfd. Nr.	Anzahl der Beteiligten	Rechtsformen insgesamt		davon				
				Offene Handelsgesellschaften		Kommanditgesellschaften		GmbH
		Anzahl	1 000 EUR	Anzahl	1 000 EUR	Anzahl	1 000 EUR	Anzahl
		1	2	3	4	5	6	7
1	2	142 905	13 450 990	2 791	- 712 986	2 291	282 511	18 923
2	3	44 055	9 553 058	465	217 722	1 096	617 227	11 251
3	4	16 936	5 119 502	108	26 505	598	459 427	4 779
4	5	6 633	2 534 516	27	4 820	261	340 286	2 201
5	6 - 10	6 975	4 879 218	32	95 739	218	334 329	2 220
6	11 - 15	1 519	1 394 837	-	-	43	186 514	531
7	16 - 20	771	947 323	5	3 854	15	125 996	279
8	21 - 50	1 362	1 370 262	.	.	22	227 683	552
9	über 50	1 433	1 797 009	.	.	72	27 680	974
10	Insgesamt	222 589	41 046 715	3 439	- 361 887	4 616	2 601 654	41 710

¹⁾ Z. B. Grundstücksgemeinschaft, Partenreederei, Arbeitsgemeinschaft, stille Gesellschaft, Erbengemeinschaft.

in Bayern 2017 nach Einkunftsarten und Anzahl der Beteiligten

noch: Einkünfte aus								Lfd. Nr.
selbständiger Arbeit		Kapitalvermögen		Vermietung und Verpachtung		sonstigen Einkünften		
Anzahl	1 000 EUR	Anzahl	1 000 EUR	Anzahl	1 000 EUR	Anzahl	1 000 EUR	
7	8	9	10	11	12	13	14	
10 780	2 452 056	7 892	274 840	59 496	807 836	516	33 249	1
2 390	921 822	3 445	305 645	19 192	459 473	193	56 963	2
899	480 284	1 614	391 316	7 316	265 131	94	10 273	3
518	242 974	707	282 146	2 292	95 351	26	- 129	4
565	537 197	906	494 971	2 108	146 318	58	23 437	5
102	242 735	283	268 203	320	29 334	8	1 196	6
39	85 267	137	186 566	128	10 540	7	- 1 560	7
49	184 435	213	678 507	160	19 682	3	277	8
32	206 014	297	489 130	354	141 839	27	- 4 040	9
15 374	5 352 784	15 494	3 371 323	91 366	1 975 504	932	119 667	10

in Bayern 2017 nach Einkunftsarten und Rechtsformen

noch: Einkünfte aus									Lfd. Nr.
betriebl ²⁾	selbständiger Arbeit		Kapitalvermögen		Vermietung und Verpachtung		sonstigen Einkünften		
1 000 EUR	Anzahl	1 000 EUR	Anzahl	1 000 EUR	Anzahl	1 000 EUR	Anzahl	1 000 EUR	
6	7	8	9	10	11	12	13	14	
- 374 208	16	4 063	33	247	118	5 470	.	.	1
2 296 395	26	5 268	343	227 131	966	50 048	36	2 421	2
22 222 070	92	153 070	1 538	1 721 784	1 996	387 740	74	20 539	3
2 293 334	13 566	4 262 921	4 932	347 250	29 912	486 130	365	22 404	4
307 947	1 612	661 313	8 352	340 319	58 251	1 031 544	439	32 584	5
2 119 980	25	3 495	47	2 305	79	8 407	.	.	6
833 202	37	262 655	249	732 286	44	6 166	.	.	7
29 698 720	15 374	5 352 784	15 494	3 371 323	91 366	1 975 504	932	119 667	8

gemeinschaft, Partenreederei, Arbeitsgemeinschaft, stille Gesellschaft, Erbengemeinschaft.

in Bayern 2017 nach Rechtsformen und Anzahl der Beteiligten

noch: davon									Lfd. Nr.
& Co. KG	Gesellschaften des bürgerlichen Rechts		ähnliche Gesellschaften/ Gemeinschaften ¹⁾		weitere Rechtsformen		ausländische Rechtsformen		
1 000 EUR	Anzahl	1 000 EUR	Anzahl	1 000 EUR	Anzahl	1 000 EUR	Anzahl	1 000 EUR	
8	9	10	11	12	13	14	15	16	
7 306 189	73 734	4 337 712	42 370	961 272	2 593	1 192 757	203	83 536	1
6 322 889	16 630	1 473 674	13 886	472 669	490	197 546	237	251 330	2
2 937 236	5 879	757 457	5 297	339 277	151	484 787	124	114 814	3
1 438 287	2 307	350 268	1 673	122 911	66	88 215	98	189 729	4
3 061 419	2 538	443 577	1 705	344 123	77	117 807	185	482 223	5
751 778	587	178 577	281	54 463	18	39 433	59	184 072	6
547 681	321	63 090	113	50 539	9	176	29	155 986	7
630 549	567	143 254	162	78 287	8
1 513 304	246	92 154	65	19 329	9
24 509 331	102 809	7 839 763	65 552	2 442 871	3 476	2 138 832	987	1 876 153	10

Tabelle 5. Einkünfte der Personengesellschaften/Gemeinschaften mit nur einer

Lfd. Nr.	Anzahl der Beteiligten	Summe der Einkünfte			Einkünfte aus							
					nur einer Einkunftsart							
		Land- und Forstwirtschaft			Gewerbebetrieb ¹⁾			selbständiger				
		Anzahl	1 000 EUR	Anzahl Beteiligte	Anzahl	1 000 EUR	Anzahl Beteiligte	Anzahl	1 000 EUR	Anzahl Beteiligte	Anzahl	1 000 EUR
1	2	3	4	5	6	7	8	9	10	11		
Verlustfälle												
1	2	31 367	-2 812 267	62 734	1 033	-13 984	2 066	15 207	-2 390 196	30 414	1 222	-77 591
2	3	8 397	-780 205	25 191	316	-5 059	948	4 182	-549 668	12 546	218	-22 803
3	4	3 182	-380 422	12 728	.	.	408	1 600	-277 943	6 400	128	-6 983
4	5	1 284	-248 440	6 420	.	.	135	741	-209 978	3 705	96	-4 242
5	6 - 10	1 343	-338 233	9 668	.	.	359	805	-289 173	5 842	90	-8 587
6	11 - 15	342	-91 832	4 342	14	-177	187	215	-57 508	2 694	18	-5 321
7	16 - 20	146	-50 362	2 595	.	.	17	.	.	1 772	4	-145
8	21 - 50	282	-109 064	8 653	.	.	353	.	.	6 217	9	-274
9	über 50	368	-158 983	247 654	.	.	475	232	-81 779	134 119	9	-5 738
10	Zusammen	46 711	-4 969 809	379 985	1 560	-20 685	4 948	23 284	-3 996 252	203 709	1 794	-131 685
Gewinnfälle (einschl. Nullfälle)												
11	2	111 538	16 263 257	223 076	5 563	260 489	11 126	48 862	11 957 536	97 724	9 159	2 459 850
12	3	35 658	10 333 263	106 974	2 395	150 296	7 185	14 458	7 847 045	43 374	2 068	913 287
13	4	13 754	5 499 924	55 016	.	.	2 760	5 630	4 039 189	22 520	712	383 030
14	5	5 349	2 782 957	26 745	.	.	1 355	2 447	1 926 690	12 235	396	234 564
15	6 - 10	5 632	5 217 451	40 211	.	.	1 959	2 669	3 590 787	19 103	421	430 234
16	11 - 15	1 177	1 486 669	14 902	64	4 824	822	608	747 608	7 725	63	124 676
17	16 - 20	625	997 685	11 093	.	.	546	.	.	6 372	30	82 596
18	21 - 50	1 080	1 479 326	33 234	.	.	3 268	.	.	20 135	31	130 455
19	über 50	1 065	1 955 992	623 486	.	.	6 292	569	967 435	239 559	19	212 012
20	Zusammen	175 878	46 016 525	1 134 737	9 440	485 005	35 313	76 253	32 189 187	468 747	12 899	4 970 704
Insgesamt												
21	2	142 905	13 450 990	285 810	6 596	246 505	13 192	64 069	9 567 341	128 138	10 381	2 382 258
22	3	44 055	9 553 058	132 165	2 711	145 237	8 133	18 640	7 297 377	55 920	2 286	890 484
23	4	16 936	5 119 502	67 744	792	28 910	3 168	7 230	3 761 247	28 920	840	376 047
24	5	6 633	2 534 516	33 165	.	.	1 490	3 188	1 716 712	15 940	492	230 322
25	6 - 10	6 975	4 879 218	49 879	.	.	2 318	3 474	3 301 614	24 945	511	421 647
26	11 - 15	1 519	1 394 837	19 244	78	4 647	1 009	823	690 100	10 419	81	119 354
27	16 - 20	771	947 323	13 688	.	.	563	458	612 600	8 144	34	82 451
28	21 - 50	1 362	1 370 262	41 887	113	2 686	3 621	854	360 288	26 352	40	130 181
29	über 50	1 433	1 797 009	871 140	58	2 892	6 767	801	885 656	373 678	28	206 274
30	Zusammen	222 589	41 046 715	1 514 722	11 000	464 320	40 261	99 537	28 192 934	672 456	14 693	4 839 019

¹⁾ Einschließlich Einkommen der Organgesellschaften.

bzw. mehreren Einkunftsarten in Bayern 2017 nach Anzahl der Beteiligten

noch: Einkünfte aus													Lfd. Nr.
nur einer Einkunftsart										mehreren Einkunftsarten			
Arbeit	Kapitalvermögen			Vermietung und Verpachtung			sonstigen Einkünften						
Anzahl Beteiligte	Anzahl	1 000 EUR	Anzahl Beteiligte	Anzahl	1 000 EUR	Anzahl Beteiligte	Anzahl	1 000 EUR	Anzahl Beteiligte	Anzahl	1 000 EUR	Anzahl Beteiligte	
12	13	14	15	16	17	18	19	20	21	22	23	24	
Verlustfälle													
2 444	7	- 38	14	12 138	- 140 259	24 276	30	- 383	60	1 730	- 189 816	3 460	1
654	.	.	12	3 004	- 76 642	9 012	.	.	18	667	- 125 865	2 001	2
512	.	.	12	1 081	- 42 242	4 324	.	.	12	265	- 52 397	1 060	3
480	.	.	5	295	- 12 683	1 475	.	.	5	123	- 21 465	615	4
643	.	.	7	230	- 7 908	1 615	.	.	7	167	- 32 192	1 195	5
224	-	-	-	56	- 3 185	720	-	-	-	39	- 25 641	517	6
72	-	-	-	.	.	377	.	.	19	19	- 5 001	338	7
266	.	.	29	.	.	1 033	-	-	-	25	- 11 284	755	8
2 611	.	.	151	69	- 43 237	78 537	-	-	-	51	- 28 161	31 761	9
7 906	18	- 491	230	16 927	- 328 407	121 369	42	- 467	121	3 086	- 491 822	41 702	10
Gewinnfälle (einschl. Nullfälle)													
18 318	1 204	123 258	2 408	39 076	774 691	78 152	77	3 713	154	7 597	683 721	15 194	11
6 204	.	.	2 010	12 683	454 724	38 049	.	.	69	3 361	856 639	10 083	12
2 848	.	.	1 400	4 806	212 284	19 224	.	.	52	1 553	788 786	6 212	13
1 980	.	.	960	1 449	80 198	7 245	.	.	25	589	464 076	2 945	14
2 974	.	.	2 229	1 297	92 606	9 128	.	.	29	667	951 632	4 789	15
777	106	121 613	1 323	150	13 167	1 897	-	-	-	186	474 781	2 358	16
527	60	114 297	1 068	.	.	1 226	.	.	18	76	135 525	1 336	17
864	.	.	2 730	.	.	2 641	-	-	-	120	599 398	3 596	18
3 393	.	.	94 727	110	87 261	105 319	-	-	-	216	583 313	174 196	19
37 885	3 074	1 090 711	108 855	59 724	1 735 298	262 881	123	7 750	347	14 365	5 537 870	220 709	20
Insgesamt													
20 762	1 211	123 219	2 422	51 214	634 432	102 428	107	3 330	214	9 327	493 905	18 654	21
6 858	674	110 456	2 022	15 687	378 082	47 061	29	649	87	4 028	730 774	12 084	22
3 360	353	44 911	1 412	5 887	170 041	23 548	16	1 957	64	1 818	736 389	7 272	23
2 460	193	63 226	965	1 744	67 515	8 720	.	.	30	712	442 611	3 560	24
3 617	302	132 683	2 236	1 527	84 698	10 743	.	.	36	834	919 440	5 984	25
1 001	106	121 613	1 323	206	9 982	2 617	-	-	-	225	449 140	2 875	26
599	60	114 297	1 068	90	5 925	1 603	.	.	37	95	130 524	1 674	27
1 130	93	276 803	2 759	117	12 191	3 674	-	-	-	145	588 113	4 351	28
6 004	100	103 011	94 878	179	44 024	183 856	-	-	-	267	555 152	205 957	29
45 791	3 092	1 090 220	109 085	76 651	1 406 891	384 250	165	7 283	468	17 451	5 046 048	262 411	30

Tabelle 6. Einkünfte der Personengesellschaften/Gemeinschaften mit nur einer

Lfd. Nr.	Rechtsformen	Summe der Einkünfte			Einkünfte aus						
					nur einer Einkunftsart						
					Land- und Forstwirtschaft			Gewerbebetrieb ¹⁾			selb
		Anzahl	1 000 EUR	Anzahl Beteiligte	Anzahl	1 000 EUR	Anzahl Beteiligte	Anzahl	1 000 EUR	Anzahl Beteiligte	Anzahl
1	2	3	4	5	6	7	8	9	10		
1	GmbH & Co. KG	41 710	24 509 331	858 609	.	.	200	38 342	21 361 952	423 853	.
2	Verlustfälle	10 808	-2 579 039	248 988	.	.	69	9 855	-2 184 893	148 745	.
3	Gewinnfälle	30 902	27 088 370	609 621	.	.	131	28 487	23 546 845	275 108	14
4	Gesellschaften										
	bürgerlichen Rechts	102 809	7 839 763	317 984	8 620	390 611	29 875	49 027	2 153 062	148 027	13 108
5	Verlustfälle	20 692	- 391 886	65 778	1 198	- 12 570	3 556	10 724	- 131 376	31 198	1 620
6	Gewinnfälle	82 117	8 231 649	252 206	7 422	403 181	26 319	38 303	2 284 438	116 829	11 488
7	Ähnliche Gesellschaften/ Gemeinschaften ²⁾										
8	Verlustfälle	65 552	2 442 871	186 808	2 003	45 099	9 351	1 743	265 919	6 795	1 486
9	Gewinnfälle	12 570	- 188 847	33 699	295	- 1 002	1 209	493	- 54 955	2 050	153
10	Andere Rechtsformen	52 982	2 631 718	153 109	1 708	46 101	8 142	1 250	320 874	4 745	1 333
11	Verlustfälle	12 518	6 254 751	151 321	.	.	835	10 425	4 412 001	93 781	.
12	Gewinnfälle	2 641	-1 810 037	31 520	.	.	114	2 212	-1 625 029	21 716	.
13	Rechtsformen insgesamt	222 589	41 046 715	1 514 722	11 000	464 320	40 261	99 537	28 192 934	672 456	14 693
14	Verlustfälle	46 711	-4 969 809	379 985	1 560	- 20 685	4 948	23 284	-3 996 252	203 709	1 794
15	Gewinnfälle	175 878	46 016 525	1 134 737	9 440	485 005	35 313	76 253	32 189 187	468 747	12 899

¹⁾ Einschließlich Einkommen der Organgesellschaften. - ²⁾ Z. B. Grundstücksgemeinschaft, Partenreederei, Arbeitsgemeinschaft, stille Gesell

bzw. mehreren Einkunftsarten in Bayern 2017 nach Rechtsformen

noch: Einkünfte aus														Lfd. Nr.
nur einer Einkunftsart											mehreren Einkunftsarten			
ständiger Arbeit		Kapitalvermögen			Vermietung und Verpachtung			sonstigen Einkünften						
1 000 EUR	Anzahl Beteiligte	Anzahl	1 000 EUR	Anzahl Beteiligte	Anzahl	1 000 EUR	Anzahl Beteiligte	Anzahl	1 000 EUR	Anzahl Beteiligte	Anzahl	1 000 EUR	Anzahl Beteiligte	
11	12	13	14	15	16	17	18	19	20	21	22	23	24	
.	144	.	.	86 576	801	193 620	151 553	.	.	6	2 189	2 503 937	196 277	1
.	46	.	.	33	330	- 86 345	68 838	.	.	3	595	- 303 915	31 254	2
5 782	98	.	.	86 543	471	279 965	82 715	.	.	3	1 594	2 807 852	165 023	3
4 092 031	39 478	1 008	105 297	6 058	24 588	362 824	70 549	71	3 155	192	6 387	732 782	23 805	4
- 113 044	7 171	10	- 96	29	6 014	- 86 001	18 841	22	- 169	49	1 104	- 48 632	4 934	5
4 205 074	32 307	998	105 393	6 029	18 574	448 825	51 708	49	3 324	143	5 283	781 414	18 871	6
579 286	4 521	1 536	235 917	8 044	50 360	824 976	132 036	88	4 277	261	8 336	487 397	25 800	7
- 14 984	434	.	.	164	10 316	- 100 128	25 365	.	.	67	1 290	- 17 592	4 410	8
594 270	4 087	.	.	7 880	40 044	925 104	106 671	.	.	194	7 046	504 989	21 390	9
.	1 648	.	.	8 407	902	25 470	30 112	.	.	9	539	1 321 933	16 529	10
.	255	.	.	4	267	- 55 934	8 325	.	.	2	97	- 121 683	1 104	11
165 578	1 393	.	.	8 403	635	81 404	21 787	.	.	7	442	1 443 616	15 425	12
4 839 019	45 791	3 092	1 090 220	109 085	76 651	1 406 891	384 250	165	7 283	468	17 451	5 046 048	262 411	13
- 131 685	7 906	18	- 491	230	16 927	- 328 407	121 369	42	- 467	121	3 086	- 491 822	41 702	14
4 970 704	37 885	3 074	1 090 711	108 855	59 724	1 735 298	262 881	123	7 750	347	14 365	5 537 870	220 709	15

schaft, Erbengemeinschaft.

Tabelle 7. Personengesellschaften/Gemeinschaften mit Einkünften

Gewerbe- kennzahl	Wirtschaftszweig (WZ 2008) ¹⁾	Einkünfte aus Gewerbebetrieb ²⁾	
		Insgesamt	
		Anzahl	1 000 EUR
		1	2
A	Land- und Forstwirtschaft, Fischerei	1 598	39 254
01	Landwirtschaft, Jagd und damit verbundene Tätigkeiten.....	1 316	30 376
01.1	Anbau einjähriger Pflanzen.....	61	4 122
01.2	Anbau mehrjähriger Pflanzen.....	.	.
01.3	Betrieb von Baumschulen sowie Anbau von Pflanzen zu Vermehrungszwecken.....	.	.
01.4	Tierhaltung.....	236	8 067
01.5	Gemischte Landwirtschaft.....	208	2 153
01.6	Erbringung von landwirtschaftlichen Dienstleistungen.....	769	9 561
01.7	Jagd, Fallenstellerei und damit verbundene Tätigkeiten.....	.	.
02	Forstwirtschaft und Holzeinschlag.....	254	8 541
02.1	Forstwirtschaft.....	.	.
02.2	Holzeinschlag.....	.	.
02.3	Sammeln von wildwachsenden Produkten (ohne Holz).....	.	.
02.4	Erbringung von Dienstleistungen für Forstwirtschaft und Holzeinschlag.....	169	6 402
03	Fischerei und Aquakultur.....	28	336
03.1	Fischerei.....	8	3
03.2	Aquakultur.....	20	333
B	Bergbau und Gewinnung von Steinen und Erden	257	157 594
05	Kohlenbergbau.....	-	-
05.1	Steinkohlenbergbau.....	-	-
05.2	Braunkohlenbergbau.....	-	-
06	Gewinnung von Erdöl und Erdgas.....	-	-
06.1	Gewinnung von Erdöl.....	-	-
06.2	Gewinnung von Erdgas.....	-	-
07	Erzbergbau.....	-	-
07.1	Eisenerzbergbau.....	-	-
07.2	NE-Metallerzbergbau.....	-	-
08	Gewinnung von Steinen und Erden, sonstiger Bergbau.....	.	.
08.1	Gewinnung von Natursteinen, Kies, Sand, Ton und Kaolin.....	244	137 716
08.9	Sonstiger Bergbau; Gewinnung von Steinen und Erden a.n.g.....	.	.
09	Erbringung von Dienstleistungen für den Bergbau und für die Gewinnung von Steinen und Erden.....	.	.
09.1	Erbringung von Dienstleistungen für die Gewinnung von Erdöl und Erdgas.....	.	.
09.9	Erbringung von Dienstleistungen für den sonstigen Bergbau und die Gewinnung von Steinen und Erden.....	.	.
C	Verarbeitendes Gewerbe	7 337	5 900 609
10	Herstellung von Nahrungs- und Futtermitteln.....	970	445 338
10.1	Schlachten und Fleischverarbeitung.....	340	61 292
10.2	Fischverarbeitung.....	.	.
10.3	Obst- und Gemüseverarbeitung.....	59	43 346
10.4	Herstellung von pflanzlichen und tierischen Ölen und Fetten.....	.	.

¹⁾ Klassifikation der Wirtschaftszweige, Ausgabe 2008 (WZ 2008), Tiefengliederung für die Steuerstatistiken. - ²⁾ Einschließlich

aus Gewerbebetrieb in Bayern 2017 nach Wirtschaftszweigen

noch: Einkünfte aus Gewerbebetrieb ²⁾				Summe der Einkünfte neben Einkünften aus Gewerbebetrieb		Anzahl der Beteiligten	Gewerbe-kennzahl
Negative Einkünfte		Positive Einkünfte		Anzahl	1 000 EUR		
Anzahl	1 000 EUR	Anzahl	1 000 EUR			Anzahl	1 000 EUR
3	4	5	6	7	8	9	
543	- 11 304	1 055	50 558	201	21 843	6 577	A
452	- 8 138	864	38 515	183	21 502	5 683	01
15	- 943	46	5 064	28	815	210	01.1
.	24	01.2
.	74	01.3
59	- 1 722	177	9 789	10	8 061	595	01.4
50	- 1 093	158	3 246	140	12 224	837	01.5
322	- 4 231	447	13 792	.	.	3 941	01.6
.	.	-	-	-	-	2	01.7
79	- 2 914	175	11 455	15	363	831	02
.	.	23	1 856	8	259	89	02.1
.	163	02.2
-	-	.	.	-	-	2	02.3
56	- 1 359	113	7 761	.	.	577	02.4
12	- 252	16	588	3	- 22	63	03
3	- 12	5	15	.	.	18	03.1
9	- 240	11	573	.	.	45	03.2
46	- 3 145	211	160 739	.	.	830	B
-	-	-	-	-	-	-	05
-	-	-	-	-	-	-	05.1
-	-	-	-	-	-	-	05.2
-	-	-	-	-	-	-	06
-	-	-	-	-	-	-	06.1
-	-	-	-	-	-	-	06.2
-	-	-	-	-	-	-	07
-	-	-	-	-	-	-	07.1
-	-	-	-	-	-	-	07.2
46	- 3 145	822	08
.	788	08.1
.	.	.	.	-	-	34	08.9
-	-	.	.	-	-	8	09
-	-	.	.	-	-	2	09.1
-	-	.	.	-	-	6	09.9
1 456	- 537 771	5 881	6 438 380	136	979	22 662	C
185	- 71 873	785	517 211	25	238	2 799	10
49	- 6 640	291	67 932	.	.	939	10.1
-	-	.	.	-	-	4	10.2
9	- 2 828	50	46 174	-	-	188	10.3
6	- 43	216	10.4

Einkommen der Organgesellschaften.

Noch: Tabelle 7. Personengesellschaften/Gemeinschaften mit Einkünften

Gewerbe- kennzahl	Wirtschaftszweig (WZ 2008) ¹⁾	Einkünfte aus Gewerbebetrieb ²⁾	
		Insgesamt	
		Anzahl	1 000 EUR
		1	2
10.5	Milchverarbeitung	54	140 741
10.6	Mahl- und Schälmmühlen, Herstellung von Stärke und Stärkeerzeugnissen.....	39	7 684
10.7	Herstellung von Back- und Teigwaren.....	288	119 977
10.8	Herstellung von sonstigen Nahrungsmitteln.....	134	55 925
10.9	Herstellung von Futtermitteln.....	36	15 219
11	Getränkeherstellung.....	358	244 640
12	Tabakverarbeitung.....	.	.
13	Herstellung von Textilien.....	209	54 314
13.1	Spinnstoffaufbereitung und Spinnerei.....	14	21 730
13.2	Weberei.....	24	14 121
13.3	Veredlung von Textilien und Bekleidung.....	61	7 060
13.9	Herstellung von sonstigen Textilwaren.....	110	11 402
14	Herstellung von Bekleidung.....	174	78 819
14.1	Herstellung von Bekleidung (ohne Pelzbekleidung).....	161	66 511
14.2	Herstellung von Pelzwaren.....	3	362
14.3	Herstellung von Bekleidung aus gewirktem und gestricktem Stoff.....	10	11 947
15	Herstellung von Leder, Lederwaren und Schuhen.....	44	46 690
15.1	Herstellung von Leder und Lederwaren (ohne Herstellung von Lederbekleidung).....	22	2 764
15.2	Herstellung von Schuhen.....	22	43 926
16	Herstellung von Holz-, Flecht-, Korb- und Korkwaren (ohne Möbel).....	535	131 004
16.1	Säge-, Hobel- und Holzimprägnierwerke.....	251	55 519
16.2	Herstellung von sonstigen Holz-, Korb-, Flecht- und Korbwaren (ohne Möbel).....	284	75 484
17	Herstellung von Papier, Pappe und Waren daraus.....	105	152 862
17.1	Herstellung von Holz- und Zellstoff, Papier, Karton und Pappe.....	27	60 357
17.2	Herstellung von Waren aus Papier, Karton und Pappe.....	78	92 505
18	Herstellung von Druckerzeugnissen; Vervielfältigung von bespielten Ton-, Bild- und Datenträgern.....	362	65 119
18.1	Herstellung von Druckerzeugnissen.....	325	64 515
18.2	Vervielfältigung von bespielten Ton-, Bild- und Datenträgern.....	37	605
19	Kokerei und Mineralölverarbeitung.....	.	.
19.1	Kokerei.....	-	-
19.2	Mineralölverarbeitung.....	.	.
20	Herstellung von chemischen Erzeugnissen.....	145	172 025
20.1	Herstellung von chem. Grundstoffen, Düngemitteln u. Stickst.verb., Kunstst. u. synth. Kautschuk in Primärformen.....	52	62 711
20.2	Herstellung von Schädlingsbekämpfungsmitteln, Pflanzenschutz- und Desinfektionsmitteln.....	.	.
20.3	Herstellung von Anstrichmitteln, Druckfarben und Kittens.....	14	4 396

¹⁾ Klassifikation der Wirtschaftszweige, Ausgabe 2008 (WZ 2008), Tiefengliederung für die Steuerstatistiken. - ²⁾ Einschließlich

aus Gewerbebetrieb in Bayern 2017 nach Wirtschaftszweigen

noch: Einkünfte aus Gewerbebetrieb ²⁾				Summe der Einkünfte neben Einkünften aus Gewerbebetrieb		Anzahl der Beteiligten	Gewerbe-kennzahl
Negative Einkünfte		Positive Einkünfte					
Anzahl	1 000 EUR	Anzahl	1 000 EUR	Anzahl	1 000 EUR	9	
3	4	5	6	7	8		
16	- 31 086	38	171 827	-	-	159	10.5
6	- 126	33	7 810	-	-	106	10.6
49	- 10 427	239	130 404	12	163	710	10.7
41	- 19 292	93	75 217	-	-	384	10.8
9	- 1 431	27	16 649	-	-	93	10.9
102	- 8 707	256	253 347	10	7	1 252	11
-	-	15	12
69	- 9 351	140	63 664	.	.	569	13
.	.	.	.	-	-	40	13.1
8	- 2 711	16	16 832	.	.	76	13.2
.	163	13.3
38	- 5 934	72	17 336	-	-	290	13.9
68	- 18 737	106	97 557	.	.	472	14
.	437	14.1
.	.	.	.	-	-	13	14.2
5	- 13	5	11 960	-	-	22	14.3
.	114	15
.	.	.	.	-	-	61	15.1
.	53	15.2
103	- 8 811	432	139 815	16	110	1 385	16
50	- 1 343	201	56 862	.	.	658	16.1
53	- 7 469	231	82 953	.	.	727	16.2
29	- 15 599	76	168 461	.	.	383	17
.	87	17.1
.	.	.	.	-	-	296	17.2
81	- 14 620	281	79 740	7	1	2 590	18
.	.	.	.	7	1	827	18.1
.	.	.	.	-	-	1 763	18.2
-	-	.	.	-	-	2	19
-	-	-	-	-	-	-	19.1
-	-	.	.	-	-	2	19.2
44	- 12 008	101	184 033	.	.	365	20
19	- 4 390	33	67 101	.	.	130	20.1
-	-	.	.	-	-	6	20.2
.	.	.	.	-	-	41	20.3

Einkommen der Organgesellschaften.

Noch: Tabelle 7. Personengesellschaften/Gemeinschaften mit Einkünften

Gewerbe- kennzahl	Wirtschaftszweig (WZ 2008) ¹⁾	Einkünfte aus Gewerbebetrieb ²⁾	
		Insgesamt	
		Anzahl	1 000 EUR
		1	2
20.4	Herstellung von Seifen, Wasch-, Reinigungs- und Körperpflegemitteln sowie von Duftstoffen
20.5	Herstellung von sonstigen chemischen Erzeugnissen
20.6	Herstellung von Chemiefasern	3	24 372
21	Herstellung von pharmazeutischen Erzeugnissen
21.1	Herstellung von pharmazeutischen Grundstoffen
21.2	Herstellung von pharmazeutischen Spezialitäten und sonstigen pharmazeutischen Erzeugnissen
22	Herstellung von Gummi- und Kunststoffwaren	306	516 731
22.1	Herstellung von Gummiwaren	24	105 360
22.2	Herstellung von Kunststoffwaren	282	411 371
23	Herstellung von Glas und Glaswaren, Keramik, Verarbeitung von Steinen und Erden	526	524 423
23.1	Herstellung von Glas und Glaswaren	50	37 545
23.2	Herstellung von feuerfesten keramischen Werkstoffen und Waren	4	1 419
23.3	Herstellung von keramischen Baumaterialien	40	59 992
23.4	Herstellung von sonstigen Porzellan- und keramischen Erzeugnissen	48	13 083
23.5	Herstellung von Zement, Kalk und gebranntem Gips	8	125 745
23.6	Herstellung von Erzeugnissen aus Beton, Zement und Gips	209	228 061
23.7	Be- und Verarbeitung von Naturwerksteinen und Natursteinen a.n.g.	134	18 693
23.9	Herstellung von Schleifkörpern, Schleifmitteln auf Unterlage und sonstigen Erzeugnissen aus nichtmetallischen Mineralien a.n.g.	33	39 886
24	Metallerzeugung und -bearbeitung	105	99 984
24.1	Erzeugung von Roheisen, Stahl und Ferrolegierungen	20	30 106
24.2	Herstellung von Stahlrohren, Rohrform-, Rohrverschluss- und Rohrverbindungsstücken aus Stahl	5	4 208
24.3	Sonstige erste Bearbeitung von Eisen und Stahl	5	862
24.4	Erzeugung und erste Bearbeitung von NE-Metallen	45	49 632
24.5	Gießereien	30	15 176
25	Herstellung von Metallerzeugnissen	1 036	511 060
25.1	Stahl- und Leichtmetallbau	265	78 382
25.2	Herstellung von Metalltanks und -behältern; Herstellung von Heizkörpern und -kesseln für Zentralheizungen	17	7 320
25.3	Herstellung von Dampfkesseln (ohne Zentralheizungskessel)	-	-
25.4	Herstellung von Waffen und Munition	10	4 674
25.5	Herstellung von Schmiede-, Press-, Zieh- und Stanzteilen, gewalzten Ringen und pulvermetallurgischen Erzeugnissen	58	36 193
25.6	Oberflächenveredlung und Wärmebehandlung; Mechanik a.n.g.	359	110 279
25.7	Herstellung von Schneidwaren, Werkzeugen, Schössern und Beschlägen aus unedlen Metallen	127	125 840
25.9	Herstellung von sonstigen Metallwaren	200	148 371

¹⁾ Klassifikation der Wirtschaftszweige, Ausgabe 2008 (WZ 2008), Tiefengliederung für die Steuerstatistiken. - ²⁾ Einschließlich

aus Gewerbebetrieb in Bayern 2017 nach Wirtschaftszweigen

noch: Einkünfte aus Gewerbebetrieb ²⁾				Summe der Einkünfte neben Einkünften aus Gewerbebetrieb		Anzahl der Beteiligten	Gewerbekennzahl
Negative Einkünfte		Positive Einkünfte		Anzahl	1 000 EUR		
Anzahl	1 000 EUR	Anzahl	1 000 EUR			Anzahl	1 000 EUR
3	4	5	6	7	8		
18	- 3 391	103	20.4
.	.	.	.	-	-	76	20.5
-	-	3	24 372	-	-	9	20.6
9	- 2 077	.	.	-	-	109	21
.	.	-	-	-	-	2	21.1
.	.	.	.	-	-	107	21.2
29	- 6 521	277	523 252	.	.	955	22
.	.	.	.	-	-	79	22.1
.	876	22.2
78	- 27 349	448	551 772	18	45	1 599	23
8	- 1 819	42	39 364	-	-	133	23.1
-	-	4	1 419	-	-	9	23.2
7	- 1 457	33	61 449	-	-	114	23.3
19	- 1 299	29	14 382	.	.	161	23.4
-	-	8	125 745	.	.	34	23.5
33	- 19 195	176	247 256	.	.	729	23.6
.	.	.	.	4	32	324	23.7
.	.	.	.	-	-	95	23.9
19	- 3 089	86	103 073	-	-	261	24
.	.	.	.	-	-	48	24.1
-	-	5	4 208	-	-	13	24.2
.	.	.	.	-	-	15	24.3
12	- 303	33	49 935	-	-	109	24.4
.	.	.	.	-	-	76	24.5
133	- 15 390	903	526 449	10	89	2 618	25
34	- 8 902	231	87 285	.	.	653	25.1
.	.	.	.	-	-	51	25.2
-	-	-	-	-	-	-	25.3
.	.	.	.	-	-	26	25.4
.	156	25.5
44	- 2 554	315	112 833	4	62	840	25.6
15	- 970	112	126 810	.	.	336	25.7
31	- 2 416	169	150 787	-	-	556	25.9

Einkommen der Organgesellschaften.

Noch: Tabelle 7. Personengesellschaften/Gemeinschaften mit Einkünften

Gewerbe- kennzahl	Wirtschaftszweig (WZ 2008) ¹⁾	Einkünfte aus Gewerbebetrieb ²⁾	
		Insgesamt	
		Anzahl	1 000 EUR
		1	2
26	Herstellung von DV-Geräten, elektronischen und optischen Erzeugnissen	305	447 535
26.1	Herstellung von elektronischen Bauelementen und Leiterplatten	88	26 534
26.2	Herstellung von DV-Geräten und peripheren Geräten	36	10 994
26.3	Herstellung von Geräten und Einrichtungen der Telekommunikationstechnik	25	30 418
26.4	Herstellung von Geräten der Unterhaltungselektronik
26.5	Herstellung von elektrischen Mess-, Kontroll-, Navigations- u.ä. Instrumenten und Vorrichtungen; Herstellung von Uhren	94	420 910
26.6	Herstellung von Bestrahlungs- und Elektrotherapiegeräten und elektromedizinischen Geräten	13	4 714
26.7	Herstellung von optischen und fotografischen Instrumenten und Geräten
26.8	Herstellung von magnetischen und optischen Datenträgern	14	692
27	Herstellung von elektrischen Ausrüstungen	201	186 605
27.1	Herstellung von Elektromotoren, Generatoren, Transformatoren, Elektrizitätsverteilungs- und -schaltanlagen	59	46 465
27.2	Herstellung von Batterien und Akkumulatoren	4	90
27.3	Herstellung von Kabeln und elektrischem Installationsmaterial	16	21 691
27.4	Herstellung von elektrischen Lampen und Leuchten	29	2 295
27.5	Herstellung von Haushaltsgeräten	7	2 838
27.9	Herstellung von sonstigen elektrischen Ausrüstungen und Geräten a.n.g.	86	113 227
28	Maschinenbau	595	895 738
28.1	Herstellung von nicht wirtschaftszweigspezifischen Maschinen	63	122 491
28.2	Herstellung von sonstigen nicht wirtschaftszweigspezifischen Maschinen	188	242 805
28.3	Herstellung von land- und forstwirtschaftlichen Maschinen	23	16 206
28.4	Herstellung von Werkzeugmaschinen	76	146 123
28.9	Herstellung von Maschinen für sonstige bestimmte Wirtschaftszweige	245	368 114
29	Herstellung von Kraftwagen und Kraftwagenteilen	112	387 742
29.1	Herstellung von Kraftwagen und Kraftwagenmotoren	15	6 134
29.2	Herstellung von Karosserien, Aufbauten und Anhängern	34	42 888
29.3	Herstellung von Teilen und Zubehör für Kraftwagen	63	338 720
30	Sonstiger Fahrzeugbau	45	189 651
30.1	Schiff- und Bootsbau	5	640
30.2	Schienenfahrzeugbau	5	118
30.3	Luft- und Raumfahrzeugbau	9	1 498
30.4	Herstellung von militärischen Kampffahrzeugen
30.9	Herstellung von Fahrzeugen a.n.g.
31	Herstellung von Möbeln	334	102 239
32	Herstellung von sonstigen Waren	628	267 226
32.1	Herstellung von Münzen, Schmuck und ähnlichen Erzeugnissen	77	- 898
32.2	Herstellung von Musikinstrumenten	31	3 662
32.3	Herstellung von Sportgeräten	33	10 747

¹⁾ Klassifikation der Wirtschaftszweige, Ausgabe 2008 (WZ 2008), Tiefengliederung für die Steuerstatistiken. - ²⁾ Einschließlich

aus Gewerbebetrieb in Bayern 2017 nach Wirtschaftszweigen

noch: Einkünfte aus Gewerbebetrieb ²⁾				Summe der Einkünfte neben Einkünften aus Gewerbebetrieb		Anzahl der Beteiligten	Gewerbe-kennzahl
Negative Einkünfte		Positive Einkünfte		Anzahl	1 000 EUR		
Anzahl	1 000 EUR	Anzahl	1 000 EUR			7	8
3	4	5	6				
70	- 101 331	235	548 866	.	.	1 247	26
.	.	.	.	-	-	620	26.1
9	- 347	27	11 341	-	-	84	26.2
3	- 73	22	30 492	-	-	63	26.3
.	.	9	730	.	.	67	26.4
18	- 2 427	76	423 337	.	.	291	26.5
.	.	.	.	-	-	39	26.6
.	.	.	.	-	-	37	26.7
5	- 14	9	706	-	-	46	26.8
54	- 12 581	147	199 186	.	.	600	27
16	- 635	43	47 100	-	-	181	27.1
.	.	.	.	-	-	17	27.2
4	- 62	12	21 753	.	.	38	27.3
.	.	.	.	-	-	80	27.4
.	.	.	.	-	-	21	27.5
20	- 745	66	113 971	.	.	263	27.9
109	- 48 063	486	943 801	.	.	1 829	28
8	- 16 641	55	139 132	.	.	196	28.1
37	- 13 659	151	256 463	.	.	648	28.2
4	- 26	19	16 231	-	-	69	28.3
14	- 1 941	62	148 064	.	.	224	28.4
46	- 15 796	199	383 909	.	.	692	28.9
22	- 97 224	90	484 967	.	.	391	29
.	44	29.1
.	.	.	.	-	-	98	29.2
12	- 96 820	51	435 540	.	.	249	29.3
11	- 1 659	34	191 310	-	-	198	30
.	.	.	.	-	-	14	30.1
.	.	.	.	-	-	15	30.2
.	.	.	.	-	-	23	30.3
-	-	.	.	-	-	2	30.4
.	.	.	.	-	-	144	30.9
70	- 32 400	264	134 639	4	- 1	828	31
132	- 15 564	496	282 790	11	372	1 611	32
.	.	.	.	-	-	178	32.1
7	- 114	24	3 775	.	.	78	32.2
15	- 944	18	11 690	.	.	93	32.3

Einkommen der Organgesellschaften.

Noch: Tabelle 7. Personengesellschaften/Gemeinschaften mit Einkünften

Gewerbe- kennzahl	Wirtschaftszweig (WZ 2008) ¹⁾	Einkünfte aus Gewerbebetrieb ²⁾	
		Insgesamt	
		Anzahl	1 000 EUR
		1	2
32.4	Herstellung von Spielwaren	50	90 830
32.5	Herstellung von medizinischen und zahnmedizinischen Apparaten und Materialien	255	103 889
32.9	Herstellung von Erzeugnissen a.n.g.	182	58 996
33	Reparatur und Installation von Maschinen und Ausrüstungen	199	26 834
33.1	Reparatur von Metallerzeugnissen, Maschinen und Ausrüstungen	119	14 760
33.2	Installation von Maschinen und Ausrüstungen a.n.g.	80	12 074
D	Energieversorgung	17 859	1 333 017
35.1	Elektrizitätsversorgung	16 825	1 205 663
35.2	Gasversorgung	544	124 431
35.3	Wärme- und Kälteversorgung	490	2 923
E	Wasserversorgung; Abwasser- und Abfallentsorgung, Beseitigung von Umweltverschmutzungen	281	85 534
36	Wasserversorgung	24	1 163
37	Abwasserentsorgung	19	4 243
38	Sammlung, Behandlung und Beseitigung von Abfällen; Rückgewinnung	220	77 718
38.1	Sammlung von Abfällen	61	17 496
38.2	Abfallbehandlung und -beseitigung	75	30 872
38.3	Rückgewinnung	84	29 351
39	Beseitigung von Umweltverschmutzungen und sonstige Entsorgung	18	2 410
F	Baugewerbe	7 466	1 604 238
41	Hochbau	1 831	664 164
41.1	Erschließung von Grundstücken; Bauträger	987	198 645
41.2	Bau von Gebäuden	844	465 520
42	Tiefbau	210	208 865
42.1	Bau von Straßen und Bahnverkehrsstrecken	85	116 081
42.2	Leitungstiefbau und Kläranlagenbau	56	75 549
42.9	Sonstiger Tiefbau	69	17 235
43	Vorbereitende Baustellenarbeiten, Bauinstallation und sonstiges Ausbaugewerbe	5 425	731 209
43.1	Abbrucharbeiten und vorbereitende Baustellenarbeiten	208	27 495
43.2	Bauinstallation	2 333	364 412
43.3	Sonstiger Ausbau	1 759	180 063
43.9	Sonstige spezialisierte Bautätigkeiten	1 125	159 238
G	Handel; Instandhaltung und Reparatur von Kraftfahrzeugen	14 583	4 041 865
45	Handel mit Kraftfahrzeugen; Instandhaltung und Reparatur von Kraftfahrzeugen	2 366	384 385
45.1	Handel mit Kraftwagen	1 002	305 768
45.2	Instandhaltung und Reparatur von Kraftwagen	809	87 847
45.3	Handel mit Kraftwagenteilen und -zubehör	452	- 16 170

¹⁾ Klassifikation der Wirtschaftszweige, Ausgabe 2008 (WZ 2008), Tiefengliederung für die Steuerstatistiken. - ²⁾ Einschließlich

aus Gewerbebetrieb in Bayern 2017 nach Wirtschaftszweigen

noch: Einkünfte aus Gewerbebetrieb ²⁾				Summe der Einkünfte neben Einkünften aus Gewerbebetrieb		Anzahl der Beteiligten	Gewerbekennzahl
Negative Einkünfte		Positive Einkünfte					
Anzahl	1 000 EUR	Anzahl	1 000 EUR	Anzahl	1 000 EUR	9	
3	4	5	6	7	8		
.	134	32.4
27	- 909	228	104 799	.	.	661	32.5
44	- 4 117	138	63 113	.	.	467	32.9
.	470	33
.	280	33.1
14	- 326	66	12 399	-	-	190	33.2
3 288	- 207 037	14 571	1 540 054	986	26 419	95 087	D
3 001	- 182 157	13 824	1 387 820	.	.	88 316	35.1
73	- 8 572	471	133 003	.	.	1 886	35.2
214	- 16 308	276	19 232	12	242	4 885	35.3
58	- 4 581	223	90 116	.	.	1 470	E
12	- 265	12	1 428	.	.	188	36
.	.	.	.	-	-	72	37
42	- 4 313	178	82 032	.	.	1 170	38
14	- 1 658	47	19 154	-	-	619	38.1
14	- 360	61	31 232	.	.	258	38.2
14	- 2 296	70	31 646	-	-	293	38.3
.	.	.	.	-	-	40	39
1 201	- 121 746	6 265	1 725 984	89	13 881	21 436	F
667	- 86 958	1 164	751 123	38	13 369	5 079	41
515	- 60 176	472	258 821	19	6 866	2 820	41.1
152	- 26 782	692	492 302	19	6 502	2 259	41.2
27	- 10 302	183	219 167	.	.	569	42
10	- 8 250	75	124 331	.	.	234	42.1
8	- 1 238	48	76 787	-	-	163	42.2
9	- 814	60	18 049	.	.	172	42.9
507	- 24 485	4 918	755 695	.	.	15 788	43
36	- 2 771	172	30 266	.	.	580	43.1
170	- 6 322	2 163	370 735	26	197	7 123	43.2
154	- 4 218	1 605	184 281	13	255	4 410	43.3
147	- 11 174	978	170 413	.	.	3 675	43.9
3 446	- 368 544	11 137	4 410 409	176	4 232	38 997	G
403	- 129 083	1 963	513 469	20	358	5 668	45
192	- 15 822	810	321 590	9	326	2 543	45.1
99	- 2 746	710	90 592	.	.	1 844	45.2
.	1 058	45.3

Einkommen der Organgesellschaften.

Noch: Tabelle 7. Personengesellschaften/Gemeinschaften mit Einkünften

Gewerbe- kennzahl	Wirtschaftszweig (WZ 2008) ¹⁾	Einkünfte aus Gewerbebetrieb ²⁾	
		Insgesamt	
		Anzahl	1 000 EUR
		1	2
45.4	Handel mit Krafträdern, Kraftradteilen und -zubehör; Instandhaltung und Reparatur von Krafträdern	103	6 941
46	Großhandel (ohne Handel mit Kraftfahrzeugen)	3 400	2 405 512
46.1	Handelsvermittlung	746	84 592
46.2	Großhandel mit landwirtschaftlichen Grundstoffen und lebenden Tieren	231	54 860
46.3	Großhandel mit Nahrungs- und Genussmitteln, Getränken und Tabakwaren	415	329 361
46.4	Großhandel mit Gebrauchs- und Verbrauchsgütern	625	1 176 630
46.5	Großhandel mit Geräten der Informations- und Kommunikationstechnik	89	24 144
46.6	Großhandel mit sonstigen Maschinen, Ausrüstungen und Zubehör	465	155 164
46.7	Sonstiger Großhandel	656	547 648
46.9	Großhandel ohne ausgeprägten Schwerpunkt	173	33 113
47	Einzelhandel (ohne Handel mit Kraftfahrzeugen)	8 817	1 251 968
47.1	Einzelhandel mit Waren verschiedener Art (in Verkaufsräumen)	1 083	601 454
47.2	Einzelhandel mit Nahrungs- und Genussmitteln, Getränken und Tabakwaren (in Verkaufsräumen)	1 005	67 651
47.3	Einzelhandel mit Motorenkraftstoffen (Tankstellen)	131	34 374
47.4	Einzelhandel mit Geräten der Informations- und Kommunikationstechnik (in Verkaufsräumen)	395	36 870
47.5	Einzelhandel mit sonstigen Haushaltsgeschäften, Textilien, Heimwerker- und Einrichtungsbedarf (in Verkaufsräumen)	1 449	137 252
47.6	Einzelhandel mit Verlagsprodukten, Sportausrüstungen und Spielwaren (in Verkaufsräumen)	662	20 854
47.7	Einzelhandel mit sonstigen Gütern (in Verkaufsräumen)	2 614	270 941
47.8	Einzelhandel an Verkaufsständen und auf Märkten	153	3 431
47.9	Einzelhandel, nicht in Verkaufsräumen, an Verkaufsständen oder auf Märkten	1 325	79 140
H	Verkehr und Lagerei	2 022	414 863
49	Landverkehr und Transport in Rohrfernleitungen	1 153	169 671
49.1	Personenbeförderung im Eisenbahnfernverkehr
49.2	Güterbeförderung im Eisenbahnverkehr
49.3	Sonstige Personenbeförderung im Landverkehr
49.4	Güterbeförderung im Straßenverkehr, Umzugstransporte	625	108 035
49.5	Transport in Rohrfernleitungen
50	Schifffahrt	130	- 62 784
50.1	Personenbeförderung in der See- und Küstenschifffahrt
50.2	Güterbeförderung in der See- und Küstenschifffahrt	68	- 69 239
50.3	Personenbeförderung in der Binnenschifffahrt
50.4	Güterbeförderung in der Binnenschifffahrt
51	Luftfahrt	24	2 863
51.1	Personenbeförderung in der Luftfahrt
51.2	Güterbeförderung in der Luftfahrt und Raumtransport

¹⁾ Klassifikation der Wirtschaftszweige, Ausgabe 2008 (WZ 2008), Tiefengliederung für die Steuerstatistiken. - ²⁾ Einschließlich

aus Gewerbebetrieb in Bayern 2017 nach Wirtschaftszweigen

noch: Einkünfte aus Gewerbebetrieb ²⁾				Summe der Einkünfte neben Einkünften aus Gewerbebetrieb		Anzahl der Beteiligten	Gewerbe- kennzahl
Negative Einkünfte		Positive Einkünfte					
Anzahl	1 000 EUR	Anzahl	1 000 EUR	Anzahl	1 000 EUR	9	
3	4	5	6	7	8		
.	.	.	.	-	-	223	45.4
756	- 58 461	2 644	2 463 974	43	2 538	11 414	46
215	- 8 751	531	93 344	4	28	3 498	46.1
34	- 2 022	197	56 882	.	.	927	46.2
97	- 5 898	318	335 260	.	.	1 141	46.3
154	- 14 156	471	1 190 786	11	876	1 702	46.4
25	- 5 908	64	30 052	-	-	266	46.5
98	- 6 879	367	162 043	4	34	1 337	46.6
89	- 14 139	567	561 787	8	18	2 006	46.7
44	- 708	129	33 821	.	.	537	46.9
2 287	- 181 000	6 530	1 432 967	113	1 336	21 915	47
258	- 9 709	825	611 163	13	39	3 183	47.1
264	- 6 947	741	74 598	15	158	2 675	47.2
15	- 510	116	34 884	5	43	425	47.3
92	- 3 661	303	40 531	3	1	913	47.4
341	- 29 619	1 108	166 871	21	83	3 578	47.5
161	- 25 444	501	46 298	.	.	1 573	47.6
633	- 95 952	1 981	366 893	39	795	6 093	47.7
28	- 433	125	3 864	.	.	362	47.8
495	- 8 725	830	87 866	6	201	3 113	47.9
317	- 121 688	1 705	536 551	53	1 753	30 056	H
157	- 21 456	996	191 127	27	1 169	3 026	49
.	.	-	-	-	-	22	49.1
-	-	.	.	-	-	2	49.2
.	1 409	49.3
82	- 12 134	543	120 169	.	.	1 579	49.4
.	.	.	.	-	-	14	49.5
47	- 90 077	83	27 293	9	9	24 290	50
-	-	.	.	-	-	6	50.1
35	- 87 483	33	18 244	6	49	21 758	50.2
7	- 2 424	1 510	50.3
5	- 170	1 016	50.4
12	- 1 040	12	3 903	-	-	64	51
.	.	.	.	-	-	56	51.1
.	.	.	.	-	-	8	51.2

Einkommen der Organgesellschaften.

Noch: Tabelle 7. Personengesellschaften/Gemeinschaften mit Einkünften

Gewerbe- kennzahl	Wirtschaftszweig (WZ 2008) ¹⁾	Einkünfte aus Gewerbebetrieb ²⁾	
		Insgesamt	
		Anzahl	1 000 EUR
		1	2
52	Lagerei sowie Erbringung von sonstigen Dienstleistungen für den Verkehr	625	299 793
52.1	Lagerei	62	40 801
52.2	Erbringung von sonstigen Dienstleistungen für den Verkehr	563	258 992
53	Post-, Kurier- und Expressdienste	90	5 320
53.1	Postdienste v. Universaldienstleistungsanbietern	-	-
53.2	Sonstige Post-, Kurier- und Expressdienste	90	5 320
I	Gastgewerbe	5 571	418 096
55	Beherbergung	2 021	198 058
55.1	Hotels, Gasthöfe und Pensionen	1 596	181 045
55.2	Ferienunterkünfte und ähnliche Beherbergungsstätten	282	4 046
55.3	Campingplätze	56	8 037
55.9	Sonstige Beherbergungsstätten	87	4 930
56	Gastronomie	3 550	220 038
56.1	Restaurants, Gaststätten, Imbissstuben, Cafés, Eissalons u.Ä.	2 302	156 020
56.2	Caterer und Erbringung sonstiger Verpflegungsdienstleistungen	439	16 341
56.3	Ausschank von Getränken	809	47 677
J	Information und Kommunikation	3 460	1 160 103
58	Verlagswesen	537	311 803
58.1	Verlegen von Büchern und Zeitschriften; sonstiges Verlagswesen (ohne Software)	509	310 535
58.2	Verlegen von Software	28	1 268
59	Herstellung, Verleih und Vertrieb von Filmen und Fernseh- programmen; Kinos; Tonstudios und Verlegen von Musik	718	1 456 734
59.1	Herstellung von Filmen und Fernsehprogrammen, deren Verleih und Vertrieb; Kinos	490	1 451 530
59.2	Tonstudios; Herstellung von Hörfunkbeiträgen; Verlegen von bespielten Tonträgern und Musikalien	228	5 205
60	Rundfunkveranstalter	71	113 961
60.1	Hörfunkveranstalter	55	30 036
60.2	Fernsehveranstalter	16	83 925
61	Telekommunikation	63	- 991 774
61.1	Leitungsgebundene Telekommunikation
61.2	Drahtlose Telekommunikation
61.3	Satellitentelekommunikation	-	-
61.9	Sonstige Telekommunikation	43	3 250
62	Erbringung von Dienstleistungen der Informationstechnologie	1 656	226 870
63	Informationsdienstleistungen	415	42 509
63.1	Datenverarbeitung, Hosting und damit verbundene Tätigkeiten; Webportale	120	3 167
63.9	Erbringung von sonstigen Informationsdienstleistungen	295	39 342
K	Erbringung von Finanz- und Versicherungsdienstleistungen	5 400	5 414 026
64	Erbringung von Finanzdienstleistungen

¹⁾ Klassifikation der Wirtschaftszweige, Ausgabe 2008 (WZ 2008), Tiefengliederung für die Steuerstatistiken. - ²⁾ Einschließlich

aus Gewerbebetrieb in Bayern 2017 nach Wirtschaftszweigen

noch: Einkünfte aus Gewerbebetrieb ²⁾				Summe der Einkünfte neben Einkünften aus Gewerbebetrieb		Anzahl der Beteiligten	Gewerbe-kennzahl
Negative Einkünfte		Positive Einkünfte		Anzahl	1 000 EUR		
Anzahl	1 000 EUR	Anzahl	1 000 EUR			Anzahl	1 000 EUR
3	4	5	6	7	8	9	
88	- 9 013	537	308 806	17	575	2 465	52
8	- 271	54	41 072	.	.	188	52.1
80	- 8 742	483	267 734	.	.	2 277	52.2
13	- 101	77	5 421	-	-	211	53
-	-	-	-	-	-	-	53.1
13	- 101	77	5 421	-	-	211	53.2
1 270	- 72 201	4 301	490 297	173	1 718	16 427	I
501	- 32 364	1 520	230 421	119	1 335	7 362	55
383	- 30 141	1 213	211 187	81	1 293	6 327	55.1
93	- 1 661	189	5 707	27	- 53	679	55.2
8	- 102	48	8 138	4	60	159	55.3
17	- 460	70	5 390	7	34	197	55.9
769	- 39 837	2 781	259 876	54	383	9 065	56
479	- 31 649	1 823	187 669	41	306	5 378	56.1
111	- 3 520	328	19 862	.	.	1 152	56.2
179	- 4 668	630	52 345	.	.	2 535	56.3
994	-1 209 871	2 466	2 369 974	32	790	16 334	J
.	3 098	58
.	1 405	58.1
8	- 40	20	1 308	-	-	1 693	58.2
233	- 22 743	485	1 479 477	.	.	7 216	59
149	- 21 671	341	1 473 201	.	.	6 612	59.1
84	- 1 071	144	6 276	.	.	604	59.2
.	286	60
.	224	60.1
.	.	.	.	-	-	62	60.2
.	160	61
-	-	.	.	-	-	13	61.1
.	.	12	9 548	.	.	42	61.2
-	-	-	-	-	-	-	61.3
11	- 43	32	3 293	-	-	105	61.9
.	4 270	62
133	- 5 772	282	48 280	7	554	1 304	63
59	- 2 675	61	5 841	.	.	408	63.1
74	- 3 097	221	42 439	.	.	896	63.9
1 646	- 703 366	3 754	6 117 392	1 059	1 582 834	373 294	K
.	.	2 351	5 281 567	909	1 523 384	365 358	64

Einkommen der Organgesellschaften.

Noch: Tabelle 7. Personengesellschaften/Gemeinschaften mit Einkünften

Gewerbe- kennzahl	Wirtschaftszweig (WZ 2008) ¹⁾	Einkünfte aus Gewerbebetrieb ²⁾	
		Insgesamt	
		Anzahl	1 000 EUR
		1	2
64.1	Zentralbanken und Kreditinstitute	7	45 227
64.2	Beteiligungsgesellschaften	3 467	4 049 342
64.3	Treuhand- und sonstige Fonds und ähnliche Finanzinstitutionen
64.9	Sonstige Finanzierungsinstitutionen	117	522 680
65	Versicherungen, Rückversicherungen und Pensionskassen (ohne Sozialversicherung)
65.1	Versicherungen
65.2	Rückversicherungen	-	-
65.3	Pensionskassen und Pensionsfonds	-	-
66	Mit Finanz- und Versicherungsdienstleistungen verbundene Tätigkeiten
66.1	Mit Finanzdienstleistungen verbundene Tätigkeiten	852	542 225
66.2	Mit Versicherungsdienstleistungen und Pensionskassen verbundene Tätigkeiten	812	124 460
66.3	Fondsmanagement
L	Grundstücks- und Wohnungswesen	20 478	5 140 430
68.1	Kauf und Verkauf von eigenen Grundstücken, Gebäuden und Wohnungen	3 025	821 449
68.2	Vermietung, Verpachtung von eigenen oder geleasteten Grundstücken, Gebäuden und Wohnungen	14 238	3 479 276
68.3	Vermittlung und Verwaltung von Grundstücken, Gebäuden und Wohnungen für Dritte	3 215	839 705
M	Erbringung von freiberuflichen, wissenschaftlichen und technischen Dienstleistungen	4 631	2 349 615
69	Rechts- und Steuerberatung, Wirtschaftsprüfung	282	62 963
69.1	Rechtsberatung	38	5 566
69.2	Wirtschaftsprüfung und Steuerberatung; Buchführung	244	57 397
70	Verwaltung und Führung von Unternehmen und Betrieben; Unternehmensberatung	1 836	1 846 544
70.1	Verwaltung und Führung von Unternehmen und Betrieben	771	1 644 672
70.2	Public-Relations- und Unternehmensberatung	1 065	201 872
71	Architektur- und Ingenieurbüros; technische, physikalische und chemische Untersuchung	756	176 033
71.1	Architektur- und Ingenieurbüros	700	153 115
71.2	Technische, physikalische und chemische Untersuchung	56	22 919
72	Forschung und Entwicklung	135	15 491
72.1	Forschung und Entwicklung im Bereich Natur-, Ingenieur-, Agrarwissenschaften und Medizin	126	13 380
72.2	Forschung und Entwicklung im Bereich Rechts-, Wirtschafts-, Sozial-, Sprach-, Kultur- und Kunstwissenschaften	9	2 110
73	Werbung und Marktforschung	695	161 755
73.1	Werbung	670	129 133
73.2	Markt- und Meinungsforschung	25	32 622

¹⁾ Klassifikation der Wirtschaftszweige, Ausgabe 2008 (WZ 2008), Tiefengliederung für die Steuerstatistiken. - ²⁾ Einschließlich

aus Gewerbebetrieb in Bayern 2017 nach Wirtschaftszweigen

noch: Einkünfte aus Gewerbebetrieb ²⁾				Summe der Einkünfte neben Einkünften aus Gewerbebetrieb		Anzahl der Beteiligten	Gewerbekennzahl
Negative Einkünfte		Positive Einkünfte		Anzahl	1 000 EUR		
Anzahl	1 000 EUR	Anzahl	1 000 EUR			Anzahl	1 000 EUR
3	4	5	6	7	8	9	
.	.	.	.	-	-	25	64.1
1 205	- 640 064	2 262	4 689 406	892	1 523 115	362 846	64.2
.	.	.	.	4	- 658	1 465	64.3
.	.	.	.	13	927	1 022	64.9
-	-	18	65
-	-	18	65.1
-	-	-	-	-	-	-	65.2
-	-	-	-	-	-	-	65.3
.	7 918	66
253	- 41 048	599	583 273	98	52 250	5 172	66.1
72	- 2 449	740	126 909	9	10	1 941	66.2
.	805	66.3
5 326	- 628 079	15 152	5 768 509	2 344	348 300	100 165	L
1 255	- 176 426	1 770	997 875	138	71 265	14 827	68.1
3 212	- 368 426	11 026	3 847 702	2 014	245 690	69 666	68.2
859	- 83 227	2 356	922 932	192	31 346	15 672	68.3
1 154	- 165 508	3 477	2 515 123	182	125 043	14 042	M
45	- 2 396	237	65 359	16	5 094	809	69
5	- 91	33	5 657	7	2 157	114	69.1
40	- 2 305	204	59 702	9	2 937	695	69.2
522	- 105 983	1 314	1 952 527	87	48 218	6 073	70
259	- 92 314	512	1 736 986	79	48 165	3 182	70.1
263	- 13 669	802	215 541	8	53	2 891	70.2
160	- 27 789	596	203 823	22	958	2 480	71
152	- 26 824	548	179 939	.	.	2 336	71.1
8	- 965	48	23 884	.	.	144	71.2
49	- 10 307	86	25 798	-	-	476	72
.	.	.	.	-	-	455	72.1
.	.	.	.	-	-	21	72.2
116	- 6 818	579	168 573	12	49	1 830	73
.	.	.	.	12	49	1 749	73.1
.	.	.	.	-	-	81	73.2

Einkommen der Organgesellschaften.

Noch: Tabelle 7. Personengesellschaften/Gemeinschaften mit Einkünften

Gewerbe- kennzahl	Wirtschaftszweig (WZ 2008) ¹⁾	Einkünfte aus Gewerbebetrieb ²⁾	
		Insgesamt	
		Anzahl	1 000 EUR
		1	2
74	Sonstige freiberufliche, wissenschaftliche und technische Tätigkeiten	843	59 481
74.1	Ateliers für Textil-, Schmuck-, Grafik- u.ä. Design	189	6 598
74.2	Fotografie und Fotolabors	157	11 351
74.3	Übersetzen und Dolmetschen	21	2 164
74.9	Sonstige freiberufliche, wissenschaftliche und technische Tätigkeiten a.n.g.	476	39 367
75	Veterinärwesen	84	27 348
N	Erbringung von sonstigen wirtschaftlichen Dienstleistungen	5 344	721 480
77	Vermietung von beweglichen Sachen	1 941	323 741
77.1	Vermietung von Kraftwagen	179	167 625
77.2	Vermietung von Gebrauchsgütern	254	16 190
77.3	Vermietung von Maschinen, Geräten und sonstigen beweglichen Sachen	1 486	117 612
77.4	Leasing von nichtfinanziellen immateriellen Vermögensgegenständen (ohne Copyrights)	22	22 314
78	Vermittlung und Überlassung von Arbeitskräften	174	30 775
78.1	Vermittlung von Arbeitskräften	108	16 491
78.2	Befristete Überlassung von Arbeitskräften	46	13 473
78.3	Sonstige Überlassung von Arbeitskräften	20	812
79	Reisebüros, Reiseveranstalter und Erbringung sonstiger Reservierungsdienstleistungen	327	22 325
79.1	Reisebüros und Reiseveranstalter	283	20 639
79.9	Erbringung sonstiger Reservierungsdienstleistungen	44	1 686
80	Wach- und Sicherheitsdienste sowie Detekteien	70	11 093
80.1	Private Wach- und Sicherheitsdienste	62	10 203
80.2	Sicherheitsdienste mithilfe von Überwachungs- und Alarmsystemen
80.3	Detekteien
81	Gebäudebetreuung; Garten- und Landschaftsbau	1 101	92 507
81.1	Hausmeisterdienste	281	10 264
81.2	Reinigung von Gebäuden, Straßen und Verkehrsmitteln	312	37 612
81.3	Garten- und Landschaftsbau sowie Erbringung von sonstigen gärtnerischen Dienstleistungen	508	44 630
82	Erbringung von wirtschaftlichen Dienstleistungen für Unternehmen und Privatpersonen a.n.g.	1 731	241 039
82.1	Sekretariats- und Schreibdienste, Copy-Shops	137	3 032
82.2	Callcenter	27	703
82.3	Messe-, Ausstellungs- und Kongressveranstalter	125	11 404
82.9	Erbringung sonstiger wirtschaftlicher Dienstleistungen für Unternehmen und Privatpersonen	1 442	225 900
P	Erziehung und Unterricht	600	40 401
85.1	Kindergärten und Vorschulen	11	2 587
85.2	Grundschulen	-	-

¹⁾ Klassifikation der Wirtschaftszweige, Ausgabe 2008 (WZ 2008), Tiefengliederung für die Steuerstatistiken. - ²⁾ Einschließlich

aus Gewerbebetrieb in Bayern 2017 nach Wirtschaftszweigen

noch: Einkünfte aus Gewerbebetrieb ²⁾				Summe der Einkünfte neben Einkünften aus Gewerbebetrieb		Anzahl der Beteiligten	Gewerbekennzahl
Negative Einkünfte		Positive Einkünfte		Anzahl	1 000 EUR		
Anzahl	1 000 EUR	Anzahl	1 000 EUR			Anzahl	1 000 EUR
3	4	5	6	7	8		
253	- 12 055	590	71 536	37	69 188	2 186	74
49	- 1 226	140	7 824	.	.	432	74.1
.	340	74.2
.	.	.	.	-	-	44	74.3
149	- 10 675	327	50 042	31	68 963	1 370	74.9
9	- 160	75	27 508	8	1 535	188	75
1 497	- 72 725	3 847	794 205	110	32 807	23 728	N
698	- 34 555	1 243	358 296	48	838	14 493	77
69	- 5 746	110	173 372	.	.	408	77.1
.	.	.	.	13	654	1 018	77.2
521	- 26 773	965	144 385	31	177	13 012	77.3
.	55	77.4
33	- 1 290	141	32 065	.	.	432	78
24	- 187	84	16 677	-	-	258	78.1
.	128	78.2
.	.	.	.	-	-	46	78.3
77	- 2 785	250	25 109	.	.	762	79
64	- 1 591	219	22 230	.	.	647	79.1
13	- 1 194	31	2 879	.	.	115	79.9
9	- 257	61	11 350	-	-	158	80
.	.	.	.	-	-	141	80.1
.	.	.	.	-	-	7	80.2
-	-	.	.	-	-	10	80.3
166	- 2 213	935	94 719	13	99	2 517	81
58	- 528	223	10 792	.	.	625	81.1
38	- 1 012	274	38 624	.	.	706	81.2
70	- 673	438	45 303	8	95	1 186	81.3
514	- 31 626	1 217	272 665	43	31 861	5 366	82
.	.	.	.	-	-	300	82.1
.	.	.	.	-	-	73	82.2
24	- 508	101	11 912	.	.	320	82.3
458	- 30 946	984	256 846	.	.	4 673	82.9
170	- 2 444	430	42 845	5	6	1 600	P
-	-	11	2 587	-	-	28	85.1
-	-	-	-	-	-	-	85.2

Einkommen der Organgesellschaften.

Noch: Tabelle 7. Personengesellschaften/Gemeinschaften mit Einkünften

Gewerbe- kennzahl	Wirtschaftszweig (WZ 2008) ¹⁾	Einkünfte aus Gewerbebetrieb ²⁾	
		Insgesamt	
		Anzahl	1 000 EUR
		1	2
85.3	Weiterführende Schulen	12	2 655
85.4	Tertiärer und post-sekundärer, nicht tertiärer Unterricht	19	2 159
85.5	Sonstiger Unterricht	540	33 150
85.6	Erbringung von Dienstleistungen für den Unterricht	18	- 150
Q	Gesundheits- und Sozialwesen	911	345 541
86	Gesundheitswesen	671	306 700
86.1	Krankenhäuser	131	177 285
86.2	Arzt- und Zahnarztpraxen	95	27 826
86.9	Gesundheitswesen a.n.g.	445	101 588
87	Heime (ohne Erholungs- und Ferienheime)	88	19 665
87.1	Pflegeheime	38	8 641
87.2	Stationäre Einrichtungen zur psychosozialen Betreuung, Suchtbekämpfung u.Ä.
87.3	Altenheime; Alten- und Behindertenwohnheime	36	7 945
87.9	Sonstige Heime (ohne Erholungs- und Ferienheime)
88	Sozialwesen (ohne Heime)	152	19 176
88.1	Soziale Betreuung älterer Menschen und Behinderter	115	18 280
88.9	Sonstiges Sozialwesen (ohne Heime)	37	896
R	Kunst, Unterhaltung und Erholung	3 836	99 859
90	Kreative, künstlerische und unterhaltende Tätigkeiten	1 950	19 280
91	Bibliotheken, Archive, Museen, botanische und zoologische Gärten	21	157
92	Spiel-, Wett- und Lotteriewesen	135	25 031
93	Erbringung von Dienstleistungen des Sports, der Unterhaltung und der Erholung	1 730	55 391
93.1	Erbringung von Dienstleistungen des Sports	840	36 604
93.2	Erbringung von sonstigen Dienstleistungen der Unterhaltung und der Erholung	890	18 787
S	Erbringung von sonstigen Dienstleistungen	3 642	432 194
94	Interessenvertretungen sowie kirchliche und sonstige religiöse Vereinigungen (ohne Sozialwesen und Sport)
94.1	Wirtschafts- und Arbeitgeberverbände, Berufsorganisationen
94.2	Arbeitnehmervereinigungen	-	-
94.9	Kirchliche Vereinigungen, politische Parteien sowie sonstige Interessenvertretungen und Vereinigungen a.n.g.
95	Reparatur von DV-Geräten und Gebrauchsgütern
95.1	Reparatur von DV- und Telekommunikationsgeräten
95.2	Reparatur von Gebrauchsgütern	98	- 5 064
96	Erbringung von sonstigen überwiegend persönlichen Dienstleistungen	3 475	435 360
A - S	Wirtschaftszweige insgesamt	105 276	29 698 720

¹⁾ Klassifikation der Wirtschaftszweige, Ausgabe 2008 (WZ 2008), Tiefengliederung für die Steuerstatistiken. - ²⁾ Einschließlich

aus Gewerbebetrieb in Bayern 2017 nach Wirtschaftszweigen

noch: Einkünfte aus Gewerbebetrieb ²⁾				Summe der Einkünfte neben Einkünften aus Gewerbebetrieb		Anzahl der Beteiligten	Gewerbekennzahl
Negative Einkünfte		Positive Einkünfte		Anzahl	1 000 EUR		
Anzahl	1 000 EUR	Anzahl	1 000 EUR			Anzahl	1 000 EUR
3	4	5	6	7	8	9	
4	- 36	8	2 690	-	-	33	85.3
.	.	.	.	-	-	127	85.4
154	- 2 131	386	35 281	5	6	1 367	85.5
.	.	.	.	-	-	45	85.6
242	- 32 284	669	377 825	42	13 461	5 659	Q
198	- 29 457	473	336 157	.	.	4 219	86
28	- 23 433	103	200 718	.	.	2 020	86.1
25	- 1 472	70	29 298	24	11 962	299	86.2
145	- 4 552	300	106 140	.	.	1 900	86.9
14	- 1 975	74	21 640	.	.	1 072	87
.	418	87.1
-	-	.	.	-	-	2	87.2
7	- 1 382	29	9 327	.	.	456	87.3
.	.	12	3 017	-	-	196	87.9
30	- 852	122	20 028	-	-	368	88
19	- 518	96	18 798	-	-	278	88.1
11	- 334	26	1 231	-	-	90	88.9
1 046	- 27 183	2 790	127 042	37	530	18 849	R
533	- 1 785	1 417	21 065	23	475	8 046	90
7	- 246	14	403	.	.	54	91
22	- 479	113	25 510	.	.	352	92
484	- 24 672	1 246	80 063	9	157	10 397	93
242	- 17 962	598	54 566	.	.	6 711	93.1
242	- 6 710	648	25 497	.	.	3 686	93.2
825	- 44 529	2 817	476 724	106	7 685	12 645	S
10	- 44	201	94
-	-	.	.	-	-	46	94.1
-	-	-	-	-	-	-	94.2
10	- 44	155	94.9
.	271	95
6	- 63	.	.	-	-	63	95.1
.	208	95.2
.	.	.	.	103	7 661	12 173	96
24 525	- 4 334 007	80 751	34 032 727	5 739	2 182 304	799 858	A - S

Einkommen der Organgesellschaften.

Tabelle 8. Einkünfte der Personengesellschaften/

AGS	Regionale Gliederung	Summe der Einkünfte ¹⁾		Einkünfte aus			
				Land- und Forstwirtschaft		Gewerbebetrieb ²⁾	
		Anzahl	1 000 EUR	Anzahl	1 000 EUR	Anzahl	1 000 EUR
		1	2	3	4	5	6
	Bayern	222 589	41 046 715	13 055	528 717	105 276	29 698 720
	Kreisfreie Städte zusammen	69 702	18 083 821	586	34 182	28 541	11 035 199
	Landkreise zusammen	152 887	22 962 894	12 469	494 535	76 735	18 663 521
1	Reg.-Bez. Oberbayern	89 728	23 182 438	3 066	118 737	40 022	15 861 111
	Kreisfreie Städte						
161	Ingolstadt, Stadt	1 835	232 011	36	473	731	147 258
162	München, Landeshauptstadt	30 015	11 186 397	111	6 260	11 452	6 193 761
163	Rosenheim, Stadt	1 164	66 267	10	1 355	539	- 808
	Landkreise						
171	Altötting	1 645	166 049	136	9 136	838	118 769
172	Berchtesgadener Land	1 847	241 491	75	1 200	1 000	204 873
173	Bad Tölz-Wolfratshausen	2 525	400 984	134	2 873	1 059	318 771
174	Dachau	2 464	184 279	133	7 290	1 083	113 396
175	Ebersberg	2 510	208 367	113	2 811	1 057	155 026
176	Eichstätt	1 855	123 722	216	9 627	808	78 393
177	Erding	2 113	211 114	165	7 672	1 025	165 387
178	Freising	2 849	296 028	182	6 482	1 175	221 265
179	Fürstenfeldbruck	3 485	245 008	98	3 766	1 285	140 306
180	Garmisch-Partenkirchen	1 846	130 711	65	4 015	786	81 568
181	Landsberg am Lech	2 050	160 069	183	10 568	900	93 689
182	Miesbach	2 302	176 597	110	931	1 059	122 416
183	Mühl Dorf a. Inn	1 782	285 186	174	4 460	924	247 245
184	München	10 406	5 733 218	140	3 371	6 144	4 784 837
185	Neuburg-Schrobenhausen	1 388	116 129	149	5 635	661	91 333
186	Pfaffenhofen a.d. Ilm	1 775	351 414	156	7 123	777	296 191
187	Rosenheim	4 674	640 299	258	11 701	2 371	536 572
188	Starnberg	3 747	1 375 549	77	1 429	1 535	1 242 279
189	Traunstein	3 252	536 724	203	9 227	1 740	457 284
190	Weilheim-Schongau	2 199	114 824	142	1 330	1 073	51 298
2	Reg.-Bez. Niederbayern	18 519	2 063 899	1 662	63 036	10 579	1 587 124
	Kreisfreie Städte						
261	Landshut, Stadt	1 160	99 924	.	.	479	30 597
262	Passau, Stadt	950	77 871	.	.	486	38 944
263	Straubing, Stadt	906	170 114	24	831	464	131 184
	Landkreise						
271	Deggendorf	1 788	254 667	158	2 428	1 074	203 843
272	Freyung-Grafenau	883	80 411	59	3 416	594	64 445
273	Kelheim	1 638	168 464	161	9 211	859	122 572
274	Landshut	2 391	430 481	325	17 092	1 273	381 227
275	Passau	2 516	223 948	191	6 738	1 547	179 661
276	Regen	1 004	75 567	78	1 902	634	53 481
277	Rottal-Inn	2 280	185 432	246	8 165	1 409	141 233
278	Straubing-Bogen	1 485	162 234	184	2 767	886	144 357
279	Dingolfing-Landau	1 518	134 785	202	9 707	874	95 578

¹⁾ Fallzahlen der Einkunftsarten nicht addierbar. - ²⁾ Einschließlich Einkommen der Organgesellschaften.

Gemeinschaften in Bayern 2017 nach regionaler Gliederung

noch: Einkünfte aus								Anzahl der Beteiligten	AGS
selbständiger Arbeit		Kapitalvermögen		Vermietung und Verpachtung		sonstigen Einkünften			
Anzahl	1 000 EUR	Anzahl	1 000 EUR	Anzahl	1 000 EUR	Anzahl	1 000 EUR		
7	8	9	10	11	12	13	14	15	
15 374	5 352 784	15 494	3 371 323	91 366	1 975 504	932	119 667	1 514 722	
7 729	3 338 660	6 710	2 507 175	32 591	1 082 269	349	86 336	655 861	
7 645	2 014 124	8 784	864 148	58 775	893 234	583	33 332	858 861	
6 948	2 766 928	7 649	3 119 368	40 246	1 270 934	453	45 361	1 025 254	1
172	57 994	106	293	906	25 945	5	47	5 160	161
3 537	1 861 204	3 705	2 370 028	14 514	727 352	191	27 792	486 541	162
147	47 418	74	4 175	477	14 258	4	- 132	4 478	163
85	28 781	.	.	609	9 257	.	.	4 597	171
89	22 955	92	1 275	735	10 781	11	406	5 863	172
173	43 000	175	18 177	1 215	18 002	14	161	6 942	173
123	39 992	138	4 176	1 165	18 916	7	509	7 740	174
136	29 576	185	2 543	1 220	18 211	8	201	13 751	175
66	21 441	79	149	813	13 954	8	159	6 751	176
111	25 675	76	328	865	11 922	6	128	5 595	177
191	45 403	183	491	1 350	21 604	10	783	8 928	178
204	51 496	316	4 487	1 920	44 442	10	512	10 076	179
136	26 139	130	6 680	877	12 190	15	119	5 912	180
122	28 681	136	13 314	924	10 902	9	2 914	6 880	181
143	30 533	155	4 963	1 038	17 594	8	162	6 945	182
78	24 761	98	1 651	654	6 945	8	124	5 540	183
390	116 438	845	650 435	3 841	172 074	53	6 063	379 569	184
58	13 452	67	510	566	4 841	7	359	4 278	185
94	33 795	.	.	781	8 839	.	.	4 918	186
284	57 159	259	3 778	1 848	29 861	15	1 226	15 477	187
238	60 343	367	22 659	1 921	48 757	22	81	10 893	188
203	50 124	139	2 354	1 149	15 472	17	2 263	10 541	189
168	50 566	146	1 742	858	8 814	12	1 073	7 879	190
1 058	331 334	710	7 780	5 664	71 618	61	3 006	70 316	2
147	59 279	67	1 232	517	8 067	.	.	6 283	261
95	31 319	36	909	367	6 492	.	.	2 958	262
82	32 544	36	262	347	4 969	5	325	2 754	263
118	39 666	.	.	487	8 026	.	.	7 764	271
41	9 326	19	73	225	3 039	4	112	2 582	272
91	27 502	75	1 115	565	8 032	4	32	5 433	273
87	21 615	86	302	779	9 621	9	624	7 274	274
128	30 080	90	857	706	5 864	12	748	11 281	275
58	18 207	.	.	271	1 796	.	.	3 093	276
100	28 467	92	632	584	6 875	5	60	7 520	277
50	11 937	47	432	399	2 486	3	255	8 166	278
61	21 391	56	1 218	417	6 352	5	539	5 208	279

Noch: Tabelle 8. Einkünfte der Personengesellschaften/

AGS	Regionale Gliederung	Summe der Einkünfte ¹⁾		Einkünfte aus			
				Land- und Forstwirtschaft		Gewerbebetrieb ²⁾	
		Anzahl	1 000 EUR	Anzahl	1 000 EUR	Anzahl	1 000 EUR
		1	2	3	4	5	6
3	Reg.-Bez. Oberpfalz	14 717	2 209 944	1 035	51 850	7 874	1 704 799
	Kreisfreie Städte						
361	Amberg, Stadt	615	135 283	.	.	314	68 880
362	Regensburg, Stadt	2 589	418 929	.	.	1 188	284 431
363	Weiden i.d.OPf., Stadt	844	25 756	11	321	394	- 22 651
	Landkreise						
371	Amberg-Sulzbach	1 197	84 967	156	7 574	695	60 744
372	Cham	1 564	211 733	125	3 647	1 035	171 291
373	Neumarkt i.d.OPf.	1 917	290 325	172	6 034	982	244 909
374	Neustadt a.d.Waldnaab	1 011	89 735	.	.	566	62 339
375	Regensburg	2 192	196 755	143	4 592	1 144	148 921
376	Schwandorf	1 781	662 642	151	15 101	1 014	611 005
377	Tirschenreuth	1 007	93 818	150	6 208	542	74 931
4	Reg.-Bez. Oberfranken	16 216	2 694 049	1 450	54 035	7 743	2 282 132
	Kreisfreie Städte						
461	Bamberg, Stadt	1 598	277 522	14	1 935	723	214 503
462	Bayreuth, Stadt	1 295	780 515	19	852	562	722 308
463	Coburg, Stadt	707	467 620	7	228	275	404 199
464	Hof, Stadt	821	68 484	30	658	336	47 539
	Landkreise						
471	Bamberg	1 974	152 397	138	4 647	1 159	123 533
472	Bayreuth	1 307	86 429	214	10 452	619	61 427
473	Coburg	1 122	121 521	158	7 467	558	101 181
474	Forchheim	1 679	108 222	113	3 160	799	78 560
475	Hof	1 545	203 761	278	9 827	614	176 531
476	Kronach	932	101 836	100	1 598	496	90 015
477	Kulmbach	1 223	82 209	128	4 059	632	60 100
478	Lichtenfels	1 000	134 726	108	3 465	539	115 246
479	Wunsiedel i. Fichtelgebirge	1 013	108 807	143	5 687	431	86 990
5	Reg.-Bez. Mittelfranken	28 607	3 800 754	1 831	88 656	12 814	2 814 266
	Kreisfreie Städte						
561	Ansbach, Stadt	623	64 933	22	604	228	18 871
562	Erlangen, Stadt	2 004	349 607	28	1 544	794	238 899
563	Fürth, Stadt	2 003	589 680	28	2 338	884	526 579
564	Nürnberg, Stadt	8 086	1 078 620	67	9 407	3 259	665 456
565	Schwabach, Stadt	705	189 506	12	61	312	167 376
	Landkreise						
571	Ansbach	3 340	300 438	546	28 938	1 761	236 333
572	Erlangen-Höchstädt	1 856	291 673	129	2 750	778	259 037
573	Fürth	1 780	143 294	82	3 794	793	105 624
574	Nürnberger Land	2 531	324 729	108	2 651	1 121	262 091
575	Neustadt a.d.Aisch-Bad Windsheim	2 111	151 797	428	23 164	1 093	101 910
576	Roth	1 907	180 869	155	3 866	901	139 298
577	Weißenburg-Gunzenhausen	1 661	135 607	226	9 540	890	92 793

¹⁾ Fallzahlen der Einkunftsarten nicht addierbar. - ²⁾ Einschließlich Einkommen der Organgesellschaften.

Gemeinschaften in Bayern 2017 nach regionaler Gliederung

noch: Einkünfte aus								Anzahl der Beteiligten	AGS
selbständiger Arbeit		Kapitalvermögen		Vermietung und Verpachtung		sonstigen Einkünften			
Anzahl	1 000 EUR	Anzahl	1 000 EUR	Anzahl	1 000 EUR	Anzahl	1 000 EUR		
7	8	9	10	11	12	13	14	15	
1 117	319 826	758	23 864	4 965	63 163	45	46 441	51 470	3
60	21 645	.	.	238	- 1 973	.	.	1 804	361
349	106 542	.	.	1 050	19 461	7	691	10 343	362
91	37 946	63	5 329	356	4 774	4	37	2 417	363
55	11 685	49	660	331	3 869	7	434	4 994	371
87	26 262	38	334	358	10 080	3	118	6 317	372
117	31 415	110	1 168	659	6 734	5	66	6 777	373
50	14 426	.	.	337	4 139	.	.	2 950	374
140	26 747	123	4 975	822	11 320	5	200	7 206	375
130	31 881	.	.	511	3 531	.	.	5 421	376
38	11 276	46	186	303	1 228	4	- 11	3 241	377
968	267 374	901	35 321	6 315	51 671	57	3 517	52 550	4
176	44 791	111	4 597	697	11 131	4	566	5 705	461
125	49 585	.	.	592	6 332	.	.	3 754	462
68	27 904	.	.	362	10 258	.	.	2 044	463
61	24 996	56	175	399	- 4 917	4	32	2 557	464
85	15 503	60	2 043	651	6 259	6	412	7 110	471
42	10 787	56	434	451	3 210	4	120	3 934	472
39	8 289	3 056	473
106	21 203	.	.	691	5 382	.	.	5 226	474
61	14 515	113	660	616	2 218	4	10	4 784	475
47	7 927	43	469	292	1 604	4	222	2 742	476
63	15 488	66	283	436	2 288	3	- 9	3 597	477
38	13 264	50	145	326	2 504	9	102	5 070	478
57	13 122	57	194	2 971	479
1 993	624 323	1 866	55 304	12 125	212 878	112	5 327	120 168	5
75	41 773	.	.	302	3 588	.	.	1 807	561
183	55 963	184	23 725	1 010	28 871	11	604	17 804	562
156	39 364	145	4 115	937	16 516	9	768	5 874	563
807	287 256	663	17 780	3 925	95 766	35	2 955	37 299	564
61	16 744	.	.	321	5 176	.	.	2 818	565
105	26 095	123	1 102	964	7 607	10	364	10 422	571
121	21 274	137	934	835	7 526	9	153	5 677	572
84	18 887	112	2 736	828	11 702	7	550	5 428	573
150	42 689	176	1 424	1 181	16 270	8	- 396	9 153	574
80	22 422	72	379	544	3 747	4	175	11 341	575
99	28 028	107	808	783	8 834	8	36	7 691	576
72	23 828	66	2 091	495	7 273	6	82	4 854	577

Noch: Tabelle 8. Einkünfte der Personengesellschaften/

AGS	Regionale Gliederung	Summe der Einkünfte ¹⁾		Einkünfte aus			
				Land- und Forstwirtschaft		Gewerbebetrieb ²⁾	
		Anzahl	1 000 EUR	Anzahl	1 000 EUR	Anzahl	1 000 EUR
		1	2	3	4	5	6
6	Reg.-Bez. Unterfranken	21 663	3 099 238	1 272	50 063	10 655	2 382 481
	Kreisfreie Städte						
661	Aschaffenburg, Stadt	1 477	256 888	5	320	634	165 782
662	Schweinfurt, Stadt	880	164 948	.	.	414	113 680
663	Würzburg, Stadt	2 726	339 129	.	.	1 184	192 307
	Landkreise						
671	Aschaffenburg	2 516	503 538	43	1 377	1 197	370 209
672	Bad Kissingen	1 515	209 756	103	3 243	843	181 257
673	Rhön-Grabfeld	1 417	157 349	143	4 386	799	133 560
674	Haßberge	1 237	79 370	.	.	696	50 578
675	Kitzingen	1 623	600 074	220	12 749	810	554 909
676	Miltenberg	1 930	181 230	73	1 990	949	136 273
677	Main-Spessart	2 011	121 339	122	1 964	974	80 842
678	Schweinfurt	1 764	121 954	190	4 945	982	97 141
679	Würzburg	2 567	363 663	208	13 863	1 173	305 944
7	Reg.-Bez. Schwaben	33 139	3 996 391	2 739	102 340	15 589	3 066 806
	Kreisfreie Städte						
761	Augsburg, Stadt	4 006	511 397	31	696	1 653	294 843
762	Kaufbeuren, Stadt	669	91 203	.	.	346	50 760
763	Kempten (Allgäu), Stadt	1 168	188 968	.	.	499	125 612
764	Memmingen, Stadt	856	252 249	.	.	391	214 888
	Landkreise						
771	Aichach-Friedberg	2 544	228 857	270	10 494	1 200	166 985
772	Augsburg	4 495	395 036	368	13 616	1 950	304 741
773	Dillingen a.d.Donau	1 587	182 697	190	11 057	783	137 036
774	Günzburg	2 113	324 063	192	6 415	1 063	283 801
775	Neu-Ulm	2 591	297 492	114	3 813	1 190	214 627
776	Lindau (Bodensee)	1 766	183 790	128	2 223	748	144 812
777	Ostallgäu	2 762	235 999	346	14 108	1 369	180 362
778	Unterallgäu	2 769	484 909	343	13 419	1 458	435 354
779	Donau-Ries	2 602	332 679	392	15 200	1 367	285 413
780	Oberallgäu	3 211	287 052	315	9 602	1 572	227 574

¹⁾ Fallzahlen der Einkunftsarten nicht addierbar. - ²⁾ Einschließlich Einkommen der Organgesellschaften.

Gemeinschaften in Bayern 2017 nach regionaler Gliederung

noch: Einkünfte aus								Anzahl der Beteiligten	AGS
selbständiger Arbeit		Kapitalvermögen		Vermietung und Verpachtung		sonstigen Einkünften			
Anzahl	1 000 EUR	Anzahl	1 000 EUR	Anzahl	1 000 EUR	Anzahl	1 000 EUR		
7	8	9	10	11	12	13	14	15	
1 403	435 523	1 418	82 423	8 595	144 752	68	3 996	67 344	6
180	65 113	127	1 222	683	22 565	10	1 886	4 360	661
85	42 921	70	392	383	7 892	.	.	2 691	662
333	107 542	216	10 611	1 195	27 938	.	.	8 632	663
151	44 427	159	62 745	1 185	24 226	12	555	7 430	671
67	16 533	101	366	522	8 282	4	75	4 641	672
56	15 137	.	.	427	4 068	.	.	5 020	673
71	20 896	.	.	339	2 353	.	.	4 109	674
82	24 278	.	.	547	6 996	.	.	5 370	675
96	27 744	108	1 023	842	13 876	7	324	5 114	676
95	29 366	136	1 226	834	7 884	7	57	5 653	677
48	13 860	.	.	560	5 426	.	.	5 805	678
139	27 707	170	2 852	1 078	13 244	9	52	8 519	679
1 887	607 477	2 192	47 263	13 456	160 487	136	12 018	127 620	7
465	159 811	377	27 025	1 856	24 837	17	4 185	15 235	761
64	39 476	51	421	256	608	.	.	15 850	762
129	51 150	92	2 899	535	8 574	.	.	4 116	763
81	28 380	78	208	366	7 789	.	.	2 577	764
120	38 662	136	547	992	11 943	9	226	7 328	771
182	46 736	323	5 490	2 075	24 111	20	342	16 763	772
54	25 674	77	1 895	575	6 884	6	152	5 022	773
89	24 333	127	299	822	9 119	6	96	8 413	774
149	64 668	221	883	1 171	13 422	7	80	7 288	775
107	23 396	132	2 794	781	9 963	18	602	4 867	776
114	24 986	138	381	1 043	11 022	13	5 141	10 659	777
86	22 419	130	3 105	948	10 214	8	399	8 794	778
95	24 339	115	458	779	7 178	7	91	9 183	779
152	33 447	195	859	1 257	14 825	17	745	11 525	780

Tabelle 9. Einkünfte der Beteiligten an Personengesellschaften/

Lfd. Nr.	Art der Beteiligten	Summe der Einkünfte ¹⁾		Einkünfte aus		
				Land- und Forstwirtschaft		Gewerbe
		Anzahl Beteiligte	1 000 EUR	Anzahl Beteiligte	1 000 EUR	Anzahl Beteiligte
		1	2	3	4	5
1	Natürliche Person	1 054 071	23 720 185	46 306	522 353	475 951
2	Personengesellschaft mit unmittelbar oder mittelbar beteiligter Körperschaft	9 023	4 253 537	23	327	7 368
3	Körperschaft	73 786	9 953 540	242	2 191	67 362
4	Personengesellschaft ohne unmittelbar oder mittelbar beteiligter Körperschaft	13 821	2 548 299	268	3 822	6 551
5	Insgesamt	1 150 701	40 475 561	46 839	528 693	557 232

Tabelle 10. Einkünfte der Beteiligten an Personengesellschaften/

Lfd. Nr.	Art der Beteiligung	Summe der Einkünfte ¹⁾		Einkünfte aus		
				Land- und Forstwirtschaft		Gewerbe
		Anzahl Beteiligte	1 000 EUR	Anzahl Beteiligte	1 000 EUR	Anzahl Beteiligte
		1	2	3	4	5
1	Persönlich haftender Gesellschafter einer OHG	9 264	- 133 647	93	2 792	8 419
2	Komplementär	49 088	1 137 070	362	15 515	45 729
3	Kommanditist	537 916	27 100 475	772	11 162	304 823
4	sonstiger Mitunternehmer ohne Haftungsbeschränkung	350 707	9 022 569	42 945	483 850	155 954
5	sonstiger Mitunternehmer mit Haftungsbeschränkung i.S.d. § 15a EStG	60 569	1 205 654	459	4 377	34 756
6	Gesellschafter/Gemeinschafter der nicht Mitunternehmer ist, ohne Haftungsbeschränkung	136 643	1 353 094	2 168	10 624	6 065
7	Gesellschafter/Gemeinschafter der nicht Mitunternehmer ist mit Haftungsbeschränkung i.S.d. § 15a EStG	5 387	674 122	37	371	1 020
8	Treuhänder	1 127	116 224	3	2	466
9	Insgesamt	1 150 701	40 475 561	46 839	528 693	557 232

¹⁾ Summe aus den Einzeldatensätzen der Beteiligten weicht von der Summe aus den Einzeldatensätzen der Gesell

²⁾ Einschließlich Einkommen der Organgesellschaften.

Gemeinschaften 2017 nach Art des Beteiligten und Einkunftsarten

noch: Einkünfte aus									Lfd. Nr.
betrieb ²⁾	selbständiger Arbeit		Kapitalvermögen		Vermietung und Verpachtung		sonstigen Einkünften		
1 000 EUR	Anzahl Beteiligte	1 000 EUR	Anzahl Beteiligte	1 000 EUR	Anzahl Beteiligte	1 000 EUR	Anzahl Beteiligte	1 000 EUR	
6	7	8	9	10	11	12	13	14	
15 282 961	47 495	5 214 188	211 513	1 022 490	381 955	1 612 363	20 268	65 830	1
3 475 741	59	47 281	1 528	662 935	1 236	62 715	85	4 538	2
8 510 983	218	1 041	6 967	1 200 618	5 764	187 306	500	51 402	3
2 091 263	966	90 241	2 229	310 504	5 294	54 853	242	- 2 385	4
29 360 948	48 738	5 352 751	222 237	3 196 547	394 249	1 917 237	21 095	119 385	5

Gemeinschaften 2017 nach Art der Beteiligung und Einkunftsarten

noch: Einkünfte aus									Lfd. Nr.
betrieb ²⁾	selbständiger Arbeit		Kapitalvermögen		Vermietung und Verpachtung		sonstigen Einkünften		
1 000 EUR	Anzahl Beteiligte	1 000 EUR	Anzahl Beteiligte	1 000 EUR	Anzahl Beteiligte	1 000 EUR	Anzahl Beteiligte	1 000 EUR	
6	7	8	9	10	11	12	13	14	
- 167 561	263	20 866	128	2 028	538	8 349	10	- 122	1
996 632	.	.	2 159	84 939	3 462	37 140	.	.	2
24 666 160	1 235	193 777	160 247	1 810 029	133 134	355 173	18 364	64 173	3
2 703 132	45 049	4 820 738	23 316	402 919	112 219	597 025	1 191	14 905	4
892 046	433	52 772	10 289	218 590	20 693	34 421	272	3 448	5
93 180	1 436	112 314	22 602	236 409	122 106	865 893	1 071	34 675	6
103 265	185	150 012	2 904	402 769	1 959	17 501	40	203	7
74 094	.	.	592	38 863	138	1 735	.	.	8
29 360 948	48 738	5 352 751	222 237	3 196 547	394 249	1 917 237	21 095	119 385	9

schaften ab.

Aktuelle
Veröffentlichungen
unter
q.bayern.de/produkte



Statistisches Jahrbuch für Bayern 2021

Das Statistische Jahrbuch für Bayern ist das Standardwerk der amtlichen Statistik in Bayern seit 1894. Umfassend und informativ bietet es jährlich die aktuellsten Statistikdaten über Land, Leben, Leute, Politik, Wissenschaft und Wirtschaft in Bayern an.

Auf über 700 Seiten enthält es die wichtigsten Ergebnisse aller amtlichen Statistiken – in Form von Tabellen, Graphiken oder Karten – zum Teil mit langjährigen Vergleichsdaten und Zeitreihen. Ebenso werden ausgewählte wichtige Strukturdaten für Regierungsbezirke, kreisfreie Städte und Landkreise sowie Regionen Bayerns, aber auch für alle Bundesländer und die EU-Mitgliedstaaten dargestellt. Daten aus Statistiken anderer Dienststellen und Organisationen vervollständigen das Angebot.



Preise

Buch 39,00 € | DVD (PDF) 12,00 € | Buch+DVD 46,00 € | Datei (PDF) 12,00 €



Bayern Daten 2021

Die Bayern Daten sind ein kleiner Auszug aus dem Statistischen Jahrbuch. In deutscher und englischer Sprache sind auf jeweils ca. 30 Seiten die wichtigsten bayerischen Strukturdaten aus Wirtschaft, Gesellschaft und Politik in Tabellen und Grafiken dargestellt.

Preise

Heft und Datei kostenlos

Bayerisches Landesamt für Statistik – Vertrieb, Nürnberger Straße 95, 90762 Fürth
Telefon 0911 98208-6311 | Telefax 0911 98208-6638 | vertrieb@statistik.bayern.de